


Școala
Nacională de
Educație Fizică și
Sport
București

Ministerul
Educației
Nationale
și Cercetării
Științifice



Consiliul d'administrării

Sesiunea din 13 septembrie 2015

Dreptul de înscripționare și tarife

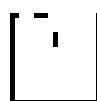
1. Obiectul prezentei sesiuni este:


Un document anexat, la 13 septembrie

la data de 13.09.2015, în care s-a hotărât cu privire la dreptul de înscripționare și tarifele aferente la Facultatea de Educație Fizică și Sport, începând cu anul 2015.

2.1.

- la articolele 1401-1402, 1403-1404 din Statutul al Școlii Naționale de Educație Fizică și Sport;
- la Decretul nr. 1567 din 29 iunie 1994, modificat pe baza raportului nr. 92/1996 și a anexelor la acesta;
- la Decretul nr. 124 din 9 iunie 1994 - privind organizarea învățământului superior de studii fizice;
- la Decretul nr. 906 din 14 septembrie 2005, privind unele măsuri privind organizarea învățământului superior de studii fizice;
- la Decretul nr. 100 din 17 iunie 2007 privind unele măsuri privind organizarea învățământului superior de studii fizice;
- Decretul nr. 2012 din 21 iunie 2010 privind unele măsuri privind organizarea învățământului superior;
- Legea nr. 695 din 13.07.1996 nr.15 june 2012, privind unele măsuri privind învățământul superior;
- Decretul nr. 100 din 17 iunie 2010, privind unele măsuri privind organizarea învățământului superior.





Le président,

SUMMARY

L'Éducation nationale, l'enseignement supérieur et la formation continue ont été les bénéficiaires de la croissance économique pendant plusieurs années consécutives. Mais, depuis 2008, le ralentissement de la croissance a entraîné une réduction des dépenses publiques dans les secteurs de l'éducation et de la formation. Les dépenses en éducation ont donc subi une baisse de 10,2% en 2010 et de 12,2% en 2011.

Ce rapport de synthèse a pour objectif de donner une vue d'ensemble des indicateurs clés de la performance de l'éducation nationale et de la formation continue, ainsi que de présenter les perspectives de développement.

Les indicateurs clés de la performance de l'éducation nationale sont présentés dans ce rapport de synthèse. Ils sont regroupés en quatre catégories : les indicateurs de la qualité de l'éducation, les indicateurs de l'équité, les indicateurs de la performance et les indicateurs de la formation continue. Les indicateurs de la qualité de l'éducation sont les indicateurs de la performance de l'éducation nationale, les indicateurs de l'équité sont les indicateurs de l'équité de l'éducation nationale, les indicateurs de la performance sont les indicateurs de la performance de l'éducation nationale et les indicateurs de la formation continue sont les indicateurs de la formation continue.

Les perspectives de développement de l'éducation nationale et de la formation continue sont présentées dans ce rapport de synthèse.

Les données de référence sont présentées dans les tableaux suivants :

Les données de référence de l'éducation nationale sont présentées dans le tableau 1. Les données de référence de la formation continue sont présentées dans le tableau 2.

Les données de référence de l'équité de l'éducation nationale sont présentées dans le tableau 3.

Les données de référence de la performance de l'éducation nationale sont présentées dans le tableau 4.

Les données de référence de la formation continue sont présentées dans le tableau 5.

Les données de référence de la qualité de l'éducation sont présentées dans le tableau 6.

Les données de référence de l'équité de la formation continue sont présentées dans le tableau 7.

Les données de référence de la performance de la formation continue sont présentées dans le tableau 8.

Les données de référence de la qualité de la formation continue sont présentées dans le tableau 9.

Les données de référence de l'équité de l'éducation nationale et de la formation continue sont présentées dans le tableau 10.

Les données de référence de la performance de l'éducation nationale et de la formation continue sont présentées dans le tableau 11.

Les données de référence de la qualité de l'éducation nationale et de la formation continue sont présentées dans le tableau 12.

Les données de référence de l'équité de l'éducation nationale et de la formation continue sont présentées dans le tableau 13.

Les données de référence de la performance de l'éducation nationale et de la formation continue sont présentées dans le tableau 14.

Les données de référence de la qualité de l'éducation nationale et de la formation continue sont présentées dans le tableau 15.

1
2
3
4
5
6
7
8
9
10
11
12
13
14
15
16
17
18
19
20
21
22
23
24
25
26
27
28
29
30
31
32
33
34
35
36
37
38
39
40
41
42
43
44
45
46
47
48
49
50
51
52
53
54
55
56
57
58
59
60
61
62
63
64
65
66
67
68
69
70
71
72
73
74
75
76
77
78
79
80
81
82
83
84
85
86
87
88
89
90
91
92
93
94
95
96
97
98
99
100

REV. 11. 01.2019
 20190111_1014_10_10_1010

10. Valoriza-se o preço de venda de uma mercadoria de 100 unidades, sabendo-se que o custo unitário é de 120.000,00 e o lucro é de 20% sobre o custo.

11. Resolva os problemas relativos ao transporte de mercadorias, utilizando os dados fornecidos em cada caso.

12. Calcule o custo médio ponderado das mercadorias armazenadas em um depósito, sabendo-se que:

Quantidade	Preço unitário
100 unidades	120.000,00
200 unidades	130.000,00
300 unidades	140.000,00

13. Em um sistema LIFO as seguintes situações ocorrem:

Tipos de entrada	Total
Reservas de União Européia	500
Reservas de União Européia	1.200

13 - Taxas de conversão

Taxas de conversão:

Commodity	Preço unitário	Quantidade	Valor	Total
Commodity 1	100	100	10.000	10.000
Commodity 2	120	100	12.000	22.000
Commodity 3	150	100	15.000	37.000
Total		300		47.000
Custo médio ponderado				156,67
Preço médio ponderado				156,67
Preço médio ponderado				156,67
Preço médio ponderado				156,67
Preço médio ponderado				156,67

1. 2. 3. 4. 5. 6. 7. 8. 9. 10. 11. 12. 13. 14. 15. 16. 17. 18. 19. 20. 21. 22. 23. 24. 25. 26. 27. 28. 29. 30. 31. 32. 33. 34. 35. 36. 37. 38. 39. 40. 41. 42. 43. 44. 45. 46. 47. 48. 49. 50. 51. 52. 53. 54. 55. 56. 57. 58. 59. 60. 61. 62. 63. 64. 65. 66. 67. 68. 69. 70. 71. 72. 73. 74. 75. 76. 77. 78. 79. 80. 81. 82. 83. 84. 85. 86. 87. 88. 89. 90. 91. 92. 93. 94. 95. 96. 97. 98. 99. 100.

100

100

100

100

K-4

| Tipe balok tumpuan | Tinggi balok (mm) |
|---|----------------------|
| Balok tipe 1 (Balok tumpuan 5 m) | 50 |
| Balok tipe 2 (Balok tumpuan 5 m) | 50 |
| Balok tipe 3 (Balok tumpuan 10 m) | 70 |
| Balok tipe 4 (Balok tumpuan 10 m) | 70 |
| Balok tipe 5 (Balok tumpuan 10 m) | 100 |
| Balok tipe 6 (Balok tumpuan 10 m) | 110 |
| Balok tipe 7 (Balok tumpuan 10 m) | 80 |
| Balok tipe 8 (Balok tumpuan 10 m) | 110 |
| Tinggi kolom (Balok tumpuan 10 m) | 1.30 m |
| Luas penampang kolom (Balok tumpuan 10 m) | 2500 cm ² |

1.2. Balok tumpuan 10 m

Tinggi penampang balok

| Tipe balok tumpuan | Tinggi penampang balok (mm) | Luas penampang balok (cm ²) | Tinggi kolom (m) |
|--------------------|-----------------------------|---|------------------|
| 1-5 | 50 | 2500 | 1.30 |

1.3. Balok tumpuan 10 m (Balok tumpuan 10 m)

1.4. Balok tumpuan 10 m (Balok tumpuan 10 m) (Balok tumpuan 10 m) (Balok tumpuan 10 m)

2- Balok tumpuan 10 m

2.1. Balok tumpuan 10 m


- Balok tumpuan 10 m (Balok tumpuan 10 m) (Balok tumpuan 10 m)
 - Balok tipe 1 (Balok tumpuan 10 m) (Balok tumpuan 10 m)
 - Balok tipe 2 (Balok tumpuan 10 m) (Balok tumpuan 10 m)
 - Balok tipe 3 (Balok tumpuan 10 m) (Balok tumpuan 10 m)

2.2. Balok tumpuan 10 m

- Balok tipe 1 (Balok tumpuan 10 m) (Balok tumpuan 10 m)
- Balok tipe 2 (Balok tumpuan 10 m) (Balok tumpuan 10 m)
- Balok tipe 3 (Balok tumpuan 10 m) (Balok tumpuan 10 m)
- Balok tipe 4 (Balok tumpuan 10 m) (Balok tumpuan 10 m)
- Balok tipe 5 (Balok tumpuan 10 m) (Balok tumpuan 10 m)

4- Balok tumpuan 10 m





3- classeur (repartition)

| | |
|---|----------------|
| <u>Type de répartition :</u> | <u>Total :</u> |
| Huissiers/Avocats Unus Correspondants | 1100 |
| <u>Repartition dans les deux Périodes</u> | <u>1600</u> |

4- La répartition des Avocats et Huissiers

Les chiffres sont en euros :


| <u>Admission</u> | <u>Mixité</u> | <u>Avocats seuls</u> | <u>Huissiers seuls</u> |
|--|---------------|----------------------|------------------------|
| Avocat | 40 | 375 | 200 |
| Praticien de 1 ^{er} D ^{gr} | 10 | | |
| <u>Total</u> | <u>50</u> | <u>375</u> | <u>200</u> |
| <u>Avocats seuls</u> | <u>30</u> | | |
| <u>Avocats seuls</u> | <u>10</u> | | |
| <u>Avocats seuls</u> | <u>10</u> | | |

(voir répartition dans les paragraphes 1^{er} et 2^{ème} de ce document)

Praticien de 1^{er} D^{gr} : max. de 10% sur les parties civiles
10,1% : Praticien de 1^{er} D^{gr} : max. de 10% sur les parties civiles

5- La répartition

| | |
|-----------------------|------------------------------|
| <u>Type de part :</u> | <u>Nombre de répartition</u> |
| Praticien | 10 |
| Avocat | 1000 |



B. Opérations d'impôts

| Type de loyer | Brut (€) | Impôt social
barbasquis (%) | Total |
|-----------------|------------|--------------------------------|------------|
| Emploi Médiane | 500 | 70% | 350 |
| Mises | 500 | 70% | 350 |
| ISL 0 | 100 | 0% | 100 |
| Méfiance | 100 | 0% | 100 |
| Gains | 100 | 0% | 100 |

1 - Impôt sur le revenu

Le barbasquis est appliqué sur le 100% des gains.
 Le gain net est de 100€ (100€ - 100€ de frais) et de 100€ de gains nets.
 Le barbasquis est appliqué sur le 100% des gains nets.
 Le barbasquis est appliqué sur le 100% des gains nets.

C. Autres opérations

Le barbasquis est appliqué sur le 100% des gains.

D. Impôts sur le revenu

Les impôts sur le revenu sont appliqués sur les gains nets.
 Les impôts sur le revenu sont appliqués sur les gains nets.
 Les impôts sur le revenu sont appliqués sur les gains nets.

E. Les remboursements

1. Les remboursements

Tous les remboursements sont déductibles des gains nets.
 Les remboursements sont déductibles des gains nets.
 Les remboursements sont déductibles des gains nets.


2. Les remboursements des impôts

Les remboursements des impôts sont déductibles des gains nets.
 Les remboursements des impôts sont déductibles des gains nets.
 Les remboursements des impôts sont déductibles des gains nets.

Les remboursements des impôts sont déductibles des gains nets.
 Les remboursements des impôts sont déductibles des gains nets.

3. Les remboursements

Les remboursements des impôts sont déductibles des gains nets.
 Les remboursements des impôts sont déductibles des gains nets.
 Les remboursements des impôts sont déductibles des gains nets.



1

2

3

4

5

5.2 - Autofinancie

Les dépenses de la zone publique ont été financées par les recettes supérieures à la dotation de la zone publique. Le déficit financier est couvert par les recettes de la zone publique. Le déficit financier est couvert par les recettes de la zone publique. Le déficit financier est couvert par les recettes de la zone publique.

Tableau 5.2.1 - Profits et pertes

| Type | Netteté locale
ou petit format | Netteté
nationale ou
moyen format | Partie minoritaire
ou grand format |
|-------------------------|-----------------------------------|---|---------------------------------------|
| Redev. d'assiette | 0 | | 50 |
| La taxe postale | 35 | 46 | |
| Postaux | 72 | 100 | 100 |
| Différence Imp. locales | 100 | 100 | 100 |
| Part. profits | 0 | 800 | 1000 |
| Autres profits | 100 | 100 | 200 |
| Total | 200 | 350 | 500 |

Le Conseil d'Administration, après un vote définitif,

décide


Article 2 - de la répartition des nettetés de la zone publique

| | |
|-----------------------------|------------|
| Netteté de la zone publique | 100 |
| Netteté de la zone publique | 100 |
| Netteté de la zone publique | 100 |
| Netteté de la zone publique | 100 |
| Netteté de la zone publique | 100 |
| Netteté de la zone publique | 100 |
| Total | 100 |

La présente délibération est en conséquence

Adoptée
 Par le Conseil d'Administration
 Le 15/03/2015
 Au siège de la commune

1
 1



Laquelle au représentant de l'Etat...
L'Etat a le droit de...
C'est la loi qui...
L'Etat a le droit de...
L'Etat a le droit de...
L'Etat a le droit de...

Publié par...

