


1000
SÉPTEMBRE
COMMISSION
LOCALE
MONTPELLIER

Le Président
Monsieur
M. J. J.
M. J. J.
M. J. J.



Comité d'Administration

Séance du 27 février 2015

Approbation du compte administratif de l'exercice 2014

Le Président du Comité Local d'Administration, Monsieur J. J. J.

Après avoir délibéré le 20 février,

il a été décidé de proposer au Conseil d'Administration de l'Association pour l'Éducation de la Musique de Montpellier le budget de l'exercice 2015,

III

Voir l'Annexe 1 des Collectifs Territoriaux,
Veuillez trouver en annexe le budget de l'exercice 2015 de l'Association pour l'Éducation de la Musique de Montpellier pour l'exercice 2014,
Veuillez trouver en annexe le budget de l'exercice 2015 de l'Association pour l'Éducation de la Musique de Montpellier pour l'exercice 2014.

Le Président,

EXPOSE

Le compte administratif de l'exercice 2014 est présenté dans l'annexe 1 de l'exercice 2015.

Il permet d'analyser les résultats de l'exercice 2014 et de proposer un budget pour l'exercice 2015.



Page 1/14 du 20/03/2015
Région Occitanie - 31 2015 - 027603_2015 - 2015

Compte Général de Fonctionnement : le solde de l'exercice est le solde des comptes pour l'exercice 2015 :

7) Résultat de l'exercice 2015 (avant impôts) :

Résultat
Produit de 197 511,34 €
Produit de 2 323,04 €
Produit de 1 000,00 €
Produit de 2 542,25 €
Produit de 121 471,50 €
Produit de l'opération de vente de matériel de 20 114,50 €

Résultat de fonctionnement (après impôts à déduire) : 218 108,25 €

Recherches à réaliser :

Charges de 17 105,21 €
Recherches : 2 642,00 €

Résultat de fonctionnement (après recherches à réaliser) : 215 466,04 €

II) Pour la section d'investissement :

Produits
Produit de 580 116,00 €
Produit de 67 457,10 €

Charges
Charges de 516 514,20 €
Charges de 1 729 717 €
Charges de l'opération de vente de matériel de 400 016,00 €

Résultat de l'investissement (avant impôts à déduire) : 974 089,00 €

Recherches à réaliser :

Charges de 17 105,21 €
Recherches :

Salde d'affectation de la section d'investissement après recherches à réaliser :

204 591,15 €

III) Résultat de l'exercice (après recherches à réaliser) :

Résultat de fonctionnement : 215 466,04 €
Résultat de l'investissement : 204 591,15 €
Résultat global : 420 057,19 €

Le compte de résultat est annexé aux états de prévision budgétaires.
Le solde est affecté au vote des crédits de la section.

Le Conseil d'Administration, après en avoir délibéré,

DÉCIDE

Article 1 : Déterminer le nombre de membres du C.A. à élire au sein de la paroisse pour la durée suivante :

Nombre de membres à élire	4
Nombre de membres à élire	4
Nombre de suppléants à élire	4
Votes pour	14
Votes nuls	0
Statut en	0

La présente délibération prise aux voix par :

- ~~Adopté~~
- ~~Rejeté~~

En A Marseille, le 15/05/2025

(Signature)
 Au nom de Monsieur le Curé

Trouvez le ou le représentant de l'Etat le

Conseil d'Administration de la paroisse de Saint-Jean-Baptiste, 1500, rue de la Paix, 13001 Marseille, France, en vertu de son pouvoir d'administration, a pris le présent arrêté en vertu de son pouvoir de police et de son pouvoir de surveillance de la paroisse de Saint-Jean-Baptiste.

Publié le



REPUBLIQUE FRANÇAISE

LEADITA

Numéro de Compte : 8100282050016

POSTE COMPTABLE : TRÉSOR PUBLIC MARSEILLE

M14

COMPTÉ ADMINISTRATIF

validé par nature

BUDGET : BUDGET EGADMM.

ANNEE 2014

DATE INTR

FRANCIA

CA
2000

TUDOR FRANCHISE

INFORMATION ON GENERAL

REGISTRATION STATISTICS, FEES AND CHARGES

1
4

Information on subject

Value

1. Name of the person or persons to whom the
2. The person or persons to whom the
3. The person or persons to whom the

1
2

1. Name of the person or persons to whom the
2. The person or persons to whom the

Information on the subject

Information on the subject

Information on the subject

Fixed

Transfer

Value

Value

Value

Information on the subject

Value

Information on the subject

Value

1. Name of the person or persons to whom the
2. The person or persons to whom the
3. The person or persons to whom the
4. The person or persons to whom the
5. The person or persons to whom the
6. The person or persons to whom the
7. The person or persons to whom the
8. The person or persons to whom the
9. The person or persons to whom the
10. The person or persons to whom the

INFORMATIONS GENERALES
UNIVERSITE DE ...

1
B


PROJENIN ADI

- ...
- ...
- ...
- ...

... ..

1.

2.



B - PRESIDENTION GENERAL FUND BUDGET
SUBJECTS: NONE

11
01

FUNDATIONAL SUBJECT

		44-1000	500-1000
REMITTANCE TO CREDITORS (Federal and State)	Department of Transportation	0	5,621,471.00
	Department of Transportation	0	2,100,000.00
+			
REVENUE OF LICENSES 2010	Department of Transportation (part)	2	20,041.45
	Department of Transportation (part)	2	21,124.51
TOTAL REVENUE			41,165.96
TOTAL FUND BALANCE		5,621,471.00	2,121,165.96
RESTRICTED RESERVE REPORTED IN 2010	Department of Transportation	0	2,100,000.00
	Department of Transportation	0	1,000,000.00
	Department of Transportation	0	1,000,000.00
RESERVE FUND	Department of Transportation	0	6,221,471.00
	Department of Transportation	0	1,000,000.00
	TOTAL RESERVE	0	7,221,471.00

REZUMATUL GENERAL AL BUDGETULUI
AL ANULUI

II
A

REZUMATUL RESURSELOR

Grupa	Titlu	Cheltuieli aprobate in lei	Tranzactii financiare
01	01 - SALARIA SI DEVENIRI PERSONALE	20 000 000	0
02	02 - ALTE DEVENIRI PERSONALE	30 000 000	0
03	03 - ALTE DEVENIRI PERSONALE	50 000 000	0
04	04 - ALTE DEVENIRI PERSONALE	100 000 000	0
05	05 - ALTE DEVENIRI PERSONALE	100 000 000	0
06	06 - ALTE DEVENIRI PERSONALE	100 000 000	0
07	07 - ALTE DEVENIRI PERSONALE	100 000 000	0
08	08 - ALTE DEVENIRI PERSONALE	100 000 000	0
09	09 - ALTE DEVENIRI PERSONALE	100 000 000	0
10	10 - ALTE DEVENIRI PERSONALE	100 000 000	0
11	11 - ALTE DEVENIRI PERSONALE	100 000 000	0
12	12 - ALTE DEVENIRI PERSONALE	100 000 000	0
13	13 - ALTE DEVENIRI PERSONALE	100 000 000	0
14	14 - ALTE DEVENIRI PERSONALE	100 000 000	0
15	15 - ALTE DEVENIRI PERSONALE	100 000 000	0
16	16 - ALTE DEVENIRI PERSONALE	100 000 000	0
17	17 - ALTE DEVENIRI PERSONALE	100 000 000	0
18	18 - ALTE DEVENIRI PERSONALE	100 000 000	0
19	19 - ALTE DEVENIRI PERSONALE	100 000 000	0
20	20 - ALTE DEVENIRI PERSONALE	100 000 000	0
21	21 - ALTE DEVENIRI PERSONALE	100 000 000	0
22	22 - ALTE DEVENIRI PERSONALE	100 000 000	0
23	23 - ALTE DEVENIRI PERSONALE	100 000 000	0
24	24 - ALTE DEVENIRI PERSONALE	100 000 000	0
25	25 - ALTE DEVENIRI PERSONALE	100 000 000	0
26	26 - ALTE DEVENIRI PERSONALE	100 000 000	0
27	27 - ALTE DEVENIRI PERSONALE	100 000 000	0
28	28 - ALTE DEVENIRI PERSONALE	100 000 000	0
29	29 - ALTE DEVENIRI PERSONALE	100 000 000	0
30	30 - ALTE DEVENIRI PERSONALE	100 000 000	0
31	31 - ALTE DEVENIRI PERSONALE	100 000 000	0
32	32 - ALTE DEVENIRI PERSONALE	100 000 000	0
33	33 - ALTE DEVENIRI PERSONALE	100 000 000	0
34	34 - ALTE DEVENIRI PERSONALE	100 000 000	0
35	35 - ALTE DEVENIRI PERSONALE	100 000 000	0
36	36 - ALTE DEVENIRI PERSONALE	100 000 000	0
37	37 - ALTE DEVENIRI PERSONALE	100 000 000	0
38	38 - ALTE DEVENIRI PERSONALE	100 000 000	0
39	39 - ALTE DEVENIRI PERSONALE	100 000 000	0
40	40 - ALTE DEVENIRI PERSONALE	100 000 000	0
41	41 - ALTE DEVENIRI PERSONALE	100 000 000	0
42	42 - ALTE DEVENIRI PERSONALE	100 000 000	0
43	43 - ALTE DEVENIRI PERSONALE	100 000 000	0
44	44 - ALTE DEVENIRI PERSONALE	100 000 000	0
45	45 - ALTE DEVENIRI PERSONALE	100 000 000	0
46	46 - ALTE DEVENIRI PERSONALE	100 000 000	0
47	47 - ALTE DEVENIRI PERSONALE	100 000 000	0
48	48 - ALTE DEVENIRI PERSONALE	100 000 000	0
49	49 - ALTE DEVENIRI PERSONALE	100 000 000	0
50	50 - ALTE DEVENIRI PERSONALE	100 000 000	0
51	51 - ALTE DEVENIRI PERSONALE	100 000 000	0
52	52 - ALTE DEVENIRI PERSONALE	100 000 000	0
53	53 - ALTE DEVENIRI PERSONALE	100 000 000	0
54	54 - ALTE DEVENIRI PERSONALE	100 000 000	0
55	55 - ALTE DEVENIRI PERSONALE	100 000 000	0
56	56 - ALTE DEVENIRI PERSONALE	100 000 000	0
57	57 - ALTE DEVENIRI PERSONALE	100 000 000	0
58	58 - ALTE DEVENIRI PERSONALE	100 000 000	0
59	59 - ALTE DEVENIRI PERSONALE	100 000 000	0
60	60 - ALTE DEVENIRI PERSONALE	100 000 000	0
61	61 - ALTE DEVENIRI PERSONALE	100 000 000	0
62	62 - ALTE DEVENIRI PERSONALE	100 000 000	0
63	63 - ALTE DEVENIRI PERSONALE	100 000 000	0
64	64 - ALTE DEVENIRI PERSONALE	100 000 000	0
65	65 - ALTE DEVENIRI PERSONALE	100 000 000	0
66	66 - ALTE DEVENIRI PERSONALE	100 000 000	0
67	67 - ALTE DEVENIRI PERSONALE	100 000 000	0
68	68 - ALTE DEVENIRI PERSONALE	100 000 000	0
69	69 - ALTE DEVENIRI PERSONALE	100 000 000	0
70	70 - ALTE DEVENIRI PERSONALE	100 000 000	0
71	71 - ALTE DEVENIRI PERSONALE	100 000 000	0
72	72 - ALTE DEVENIRI PERSONALE	100 000 000	0
73	73 - ALTE DEVENIRI PERSONALE	100 000 000	0
74	74 - ALTE DEVENIRI PERSONALE	100 000 000	0
75	75 - ALTE DEVENIRI PERSONALE	100 000 000	0
76	76 - ALTE DEVENIRI PERSONALE	100 000 000	0
77	77 - ALTE DEVENIRI PERSONALE	100 000 000	0
78	78 - ALTE DEVENIRI PERSONALE	100 000 000	0
79	79 - ALTE DEVENIRI PERSONALE	100 000 000	0
80	80 - ALTE DEVENIRI PERSONALE	100 000 000	0
81	81 - ALTE DEVENIRI PERSONALE	100 000 000	0
82	82 - ALTE DEVENIRI PERSONALE	100 000 000	0
83	83 - ALTE DEVENIRI PERSONALE	100 000 000	0
84	84 - ALTE DEVENIRI PERSONALE	100 000 000	0
85	85 - ALTE DEVENIRI PERSONALE	100 000 000	0
86	86 - ALTE DEVENIRI PERSONALE	100 000 000	0
87	87 - ALTE DEVENIRI PERSONALE	100 000 000	0
88	88 - ALTE DEVENIRI PERSONALE	100 000 000	0
89	89 - ALTE DEVENIRI PERSONALE	100 000 000	0
90	90 - ALTE DEVENIRI PERSONALE	100 000 000	0
91	91 - ALTE DEVENIRI PERSONALE	100 000 000	0
92	92 - ALTE DEVENIRI PERSONALE	100 000 000	0
93	93 - ALTE DEVENIRI PERSONALE	100 000 000	0
94	94 - ALTE DEVENIRI PERSONALE	100 000 000	0
95	95 - ALTE DEVENIRI PERSONALE	100 000 000	0
96	96 - ALTE DEVENIRI PERSONALE	100 000 000	0
97	97 - ALTE DEVENIRI PERSONALE	100 000 000	0
98	98 - ALTE DEVENIRI PERSONALE	100 000 000	0
99	99 - ALTE DEVENIRI PERSONALE	100 000 000	0
100	100 - ALTE DEVENIRI PERSONALE	100 000 000	0

NOTA: Valoarea totala a cheltuielilor aprobate este de 1.000.000.000 lei. Aceasta suma este destinata acoperirii cheltuielilor de personalitate si de servicii ale aparatului de stat si ale aparatelor locale de executie a puterii executive. Aceasta suma este destinata acoperirii cheltuielilor de personalitate si de servicii ale aparatului de stat si ale aparatelor locale de executie a puterii executive. Aceasta suma este destinata acoperirii cheltuielilor de personalitate si de servicii ale aparatului de stat si ale aparatelor locale de executie a puterii executive.

REPRESENTATION CENTRAL FUNDING
BALANCE SHEET BY FUND

1
 20

5. Year-end by departmental fund balance

FUND BALANCE		Operations Fund (1)	Operations Fund (2)	TOTAL
10	Operating Fund Balance	100,000	100,000	200,000
20	Capital Fund Balance	100,000	100,000	200,000
30	Reserve Fund Balance	100,000	100,000	200,000
40	Special Purpose Fund Balance	100,000	100,000	200,000
50	Trust Fund Balance	100,000	100,000	200,000
60	Other Fund Balance	100,000	100,000	200,000
70	Unassigned Fund Balance	100,000	100,000	200,000
TOTAL FUND BALANCE		600,000	600,000	1,200,000
FUND BALANCE AVAILABLE FOR EXPENDITURE		600,000	600,000	1,200,000

INVESTMENT		Operations Fund (1)	Operations Fund (2)	TOTAL
10	Operating Fund Investment	100,000	100,000	200,000
20	Capital Fund Investment	100,000	100,000	200,000
30	Reserve Fund Investment	100,000	100,000	200,000
40	Special Purpose Fund Investment	100,000	100,000	200,000
50	Trust Fund Investment	100,000	100,000	200,000
60	Other Fund Investment	100,000	100,000	200,000
70	Unassigned Fund Investment	100,000	100,000	200,000
80	Investment in Other Funds	100,000	100,000	200,000
90	Investment in Other Funds	100,000	100,000	200,000
100	Investment in Other Funds	100,000	100,000	200,000
110	Investment in Other Funds	100,000	100,000	200,000
120	Investment in Other Funds	100,000	100,000	200,000
130	Investment in Other Funds	100,000	100,000	200,000
140	Investment in Other Funds	100,000	100,000	200,000
150	Investment in Other Funds	100,000	100,000	200,000
160	Investment in Other Funds	100,000	100,000	200,000
170	Investment in Other Funds	100,000	100,000	200,000
180	Investment in Other Funds	100,000	100,000	200,000
190	Investment in Other Funds	100,000	100,000	200,000
200	Investment in Other Funds	100,000	100,000	200,000
TOTAL INVESTMENT		2,000,000	2,000,000	4,000,000
TOTAL FUND BALANCE AND INVESTMENT		2,600,000	2,600,000	5,200,000

This document is prepared for informational purposes only. It is not intended to be used for legal or financial purposes. The information contained herein is subject to change without notice. The information contained herein is not intended to be used for legal or financial purposes. The information contained herein is not intended to be used for legal or financial purposes. The information contained herein is not intended to be used for legal or financial purposes.

II - PRESENTATION GÉNÉRALE DU BUDGET

SEE THE PREVIOUS CHAPTERS

1

01

1. The budget is prepared in accordance with the provisions of the Constitution and the laws of the State. It is the result of the deliberations of the Council of Ministers and the Parliament. It is the basis for the financial management of the State and the other public entities. It is also the basis for the preparation of the accounts of the State and the other public entities. The budget is divided into different chapters, articles, paragraphs and sub-paragraphs. The total amount of the budget is 100 billion CFA francs. The budget is divided into two main parts: the operating budget and the investment budget. The operating budget is divided into three main categories: the operating budget of the State, the operating budget of the other public entities and the operating budget of the private sector. The investment budget is divided into two main categories: the investment budget of the State and the investment budget of the other public entities. The budget is also divided into different chapters, articles, paragraphs and sub-paragraphs. The total amount of the budget is 100 billion CFA francs. The budget is divided into two main parts: the operating budget and the investment budget. The operating budget is divided into three main categories: the operating budget of the State, the operating budget of the other public entities and the operating budget of the private sector. The investment budget is divided into two main categories: the investment budget of the State and the investment budget of the other public entities. The budget is also divided into different chapters, articles, paragraphs and sub-paragraphs. The total amount of the budget is 100 billion CFA francs.

PROGRAMA PROIECT DE BUDGET	10	1014
III - VITE DI BUDGET		
NE AJUNTE PE CARA FINANCIARI - DETALII DETALIATE		
	III	62

Cota de finantare	Descriere	TOTAL BUDGET	Total planificat	Decontarea contractelor de servicii		Cota de finantare
				Factura de plata	Decontare realizata	
100	Contracte de servicii	12000000	12000000	0	0	4000000
100	Contracte de servicii	10000000	10000000	0	0	10000000
100	Contracte de servicii	2000000	2000000	4000000	0	8000000
100	Contracte de servicii	3000000	3000000	0	0	3000000
100	Contracte de servicii	4000000	4000000	0	0	4000000
100	Contracte de servicii	5000000	5000000	0	0	5000000
100	Contracte de servicii	6000000	6000000	0	0	6000000
100	Contracte de servicii	7000000	7000000	0	0	7000000
100	Contracte de servicii	8000000	8000000	0	0	8000000
100	Contracte de servicii	9000000	9000000	0	0	9000000
100	Contracte de servicii	10000000	10000000	0	0	10000000
100	Contracte de servicii	11000000	11000000	0	0	11000000
100	Contracte de servicii	12000000	12000000	0	0	12000000
100	Contracte de servicii	13000000	13000000	0	0	13000000
100	Contracte de servicii	14000000	14000000	0	0	14000000
100	Contracte de servicii	15000000	15000000	0	0	15000000
100	Contracte de servicii	16000000	16000000	0	0	16000000
100	Contracte de servicii	17000000	17000000	0	0	17000000
100	Contracte de servicii	18000000	18000000	0	0	18000000
100	Contracte de servicii	19000000	19000000	0	0	19000000
100	Contracte de servicii	20000000	20000000	0	0	20000000
100	Contracte de servicii	21000000	21000000	0	0	21000000
100	Contracte de servicii	22000000	22000000	0	0	22000000
100	Contracte de servicii	23000000	23000000	0	0	23000000
100	Contracte de servicii	24000000	24000000	0	0	24000000
100	Contracte de servicii	25000000	25000000	0	0	25000000
100	Contracte de servicii	26000000	26000000	0	0	26000000
100	Contracte de servicii	27000000	27000000	0	0	27000000
100	Contracte de servicii	28000000	28000000	0	0	28000000
100	Contracte de servicii	29000000	29000000	0	0	29000000
100	Contracte de servicii	30000000	30000000	0	0	30000000
100	Contracte de servicii	31000000	31000000	0	0	31000000
100	Contracte de servicii	32000000	32000000	0	0	32000000
100	Contracte de servicii	33000000	33000000	0	0	33000000
100	Contracte de servicii	34000000	34000000	0	0	34000000
100	Contracte de servicii	35000000	35000000	0	0	35000000
100	Contracte de servicii	36000000	36000000	0	0	36000000
100	Contracte de servicii	37000000	37000000	0	0	37000000
100	Contracte de servicii	38000000	38000000	0	0	38000000
100	Contracte de servicii	39000000	39000000	0	0	39000000
100	Contracte de servicii	40000000	40000000	0	0	40000000
100	Contracte de servicii	41000000	41000000	0	0	41000000
100	Contracte de servicii	42000000	42000000	0	0	42000000
100	Contracte de servicii	43000000	43000000	0	0	43000000
100	Contracte de servicii	44000000	44000000	0	0	44000000
100	Contracte de servicii	45000000	45000000	0	0	45000000
100	Contracte de servicii	46000000	46000000	0	0	46000000
100	Contracte de servicii	47000000	47000000	0	0	47000000
100	Contracte de servicii	48000000	48000000	0	0	48000000
100	Contracte de servicii	49000000	49000000	0	0	49000000
100	Contracte de servicii	50000000	50000000	0	0	50000000

Distributivitatea de la ICHE in anul 2022

Planificat la ICHE in anul 2022	500
Decontat la ICHE in anul 2022	500
Contracte de servicii la ICHE 2022	500

Nota: Este prezentat un exemplu de proiect de buget. Acesta nu reprezinta un document oficial si nu trebuie sa fie utilizat pentru scopuri financiare. Pentru mai multe detalii, va rugam sa contactati serviciul financiar al institutiei respective.

II - VOTE DU BUDGET
SECTION DE FONCTIONNEMENT - DÉPENSES

III

Ad

COTE D'ARTICLE	LIBELLÉ	COTE D'ARTICLE ANTÉRIEUR (1999-2000)	COTE D'ARTICLE 2013-2014		COTE D'ARTICLE ANTÉRIEUR (1999-2000)	COTE D'ARTICLE 2013-2014
			2013-2014	2014-2015		
001	Administration générale	130 000	120 000	120 000	120 000	120 000
002	Services de soutien	100 000	100 000	100 000	100 000	100 000
003	Services de sécurité	50 000	50 000	50 000	50 000	50 000
004	Services de santé	30 000	30 000	30 000	30 000	30 000
005	Services de formation	20 000	20 000	20 000	20 000	20 000
006	Services de consultation	10 000	10 000	10 000	10 000	10 000
007	Services de communication	15 000	15 000	15 000	15 000	15 000
008	Services de conseil	8 000	8 000	8 000	8 000	8 000
009	Services de gestion	12 000	12 000	12 000	12 000	12 000
010	Services de maintenance	6 000	6 000	6 000	6 000	6 000
011	Services de transport	4 000	4 000	4 000	4 000	4 000
012	Services de logement	3 000	3 000	3 000	3 000	3 000
013	Services de restauration	2 000	2 000	2 000	2 000	2 000
014	Services de nettoyage	1 000	1 000	1 000	1 000	1 000
015	Services de chauffage	5 000	5 000	5 000	5 000	5 000
016	Services de climatisation	7 000	7 000	7 000	7 000	7 000
017	Services de éclairage	9 000	9 000	9 000	9 000	9 000
018	Services de ventilation	11 000	11 000	11 000	11 000	11 000
019	Services de plomberie	13 000	13 000	13 000	13 000	13 000
020	Services de peinture	14 000	14 000	14 000	14 000	14 000
021	Services de câblage	16 000	16 000	16 000	16 000	16 000
022	Services de signalisation	18 000	18 000	18 000	18 000	18 000
023	Services de sécurité incendie	20 000	20 000	20 000	20 000	20 000
024	Services de sécurité civile	22 000	22 000	22 000	22 000	22 000
025	Services de sécurité routière	24 000	24 000	24 000	24 000	24 000
026	Services de sécurité maritime	26 000	26 000	26 000	26 000	26 000
027	Services de sécurité aérienne	28 000	28 000	28 000	28 000	28 000
028	Services de sécurité spatiale	30 000	30 000	30 000	30 000	30 000
029	Services de sécurité nucléaire	32 000	32 000	32 000	32 000	32 000
030	Services de sécurité chimique	34 000	34 000	34 000	34 000	34 000
031	Services de sécurité biologique	36 000	36 000	36 000	36 000	36 000
032	Services de sécurité psychologique	38 000	38 000	38 000	38 000	38 000
033	Services de sécurité sociale	40 000	40 000	40 000	40 000	40 000
034	Services de sécurité environnementale	42 000	42 000	42 000	42 000	42 000
035	Services de sécurité industrielle	44 000	44 000	44 000	44 000	44 000
036	Services de sécurité agricole	46 000	46 000	46 000	46 000	46 000
037	Services de sécurité forestière	48 000	48 000	48 000	48 000	48 000
038	Services de sécurité minière	50 000	50 000	50 000	50 000	50 000
039	Services de sécurité énergétique	52 000	52 000	52 000	52 000	52 000
040	Services de sécurité des transports	54 000	54 000	54 000	54 000	54 000
041	Services de sécurité des communications	56 000	56 000	56 000	56 000	56 000
042	Services de sécurité des données	58 000	58 000	58 000	58 000	58 000
043	Services de sécurité des systèmes	60 000	60 000	60 000	60 000	60 000
044	Services de sécurité des infrastructures	62 000	62 000	62 000	62 000	62 000
045	Services de sécurité des équipements	64 000	64 000	64 000	64 000	64 000

EXPENSES - BUDGET - 1973

1973
1972

BUDGET BY CATEGORY

11
21

SCHEDULE OF BUDGET DISBURSEMENTS - BUDGET 1973

Chapter	Description	FY 72	FY 73	FY 73	FY 73	FY 73
(1)	(2)	(3)	(4)	(5)	(6)	(7)
1000	Administration	2,400,000	2,400,000	1,200,000	2,400,000	2,400,000
1000	Personnel	1,200,000	1,200,000	600,000	1,200,000	1,200,000
1000	Travel	300,000	300,000	150,000	300,000	300,000
1000	Printing	600,000	600,000	300,000	600,000	600,000
1000	Telephone	300,000	300,000	150,000	300,000	300,000
1000	Postage	150,000	150,000	75,000	150,000	150,000
1000	Office Supplies	150,000	150,000	75,000	150,000	150,000
1000	Utilities	600,000	600,000	300,000	600,000	600,000
1000	Maintenance	1,200,000	1,200,000	600,000	1,200,000	1,200,000
1000	Depreciation	1,200,000	1,200,000	600,000	1,200,000	1,200,000
1000	Insurance	300,000	300,000	150,000	300,000	300,000
1000	Contracts	600,000	600,000	300,000	600,000	600,000
1000	Miscellaneous	1,200,000	1,200,000	600,000	1,200,000	1,200,000
1000	Contingencies	1,200,000	1,200,000	600,000	1,200,000	1,200,000
1000	Capital Expenditures	1,200,000	1,200,000	600,000	1,200,000	1,200,000
1000	Reserve	1,200,000	1,200,000	600,000	1,200,000	1,200,000
1000	Other	1,200,000	1,200,000	600,000	1,200,000	1,200,000
1000	Total	24,000,000	24,000,000	12,000,000	24,000,000	24,000,000
1000	Professional Services	3,000,000	3,000,000	1,500,000	3,000,000	3,000,000
1000	Consulting	1,500,000	1,500,000	750,000	1,500,000	1,500,000
1000	Legal	1,500,000	1,500,000	750,000	1,500,000	1,500,000
1000	Engineering	1,500,000	1,500,000	750,000	1,500,000	1,500,000
1000	Architectural	1,500,000	1,500,000	750,000	1,500,000	1,500,000
1000	Advertising	1,500,000	1,500,000	750,000	1,500,000	1,500,000
1000	Public Relations	1,500,000	1,500,000	750,000	1,500,000	1,500,000
1000	Research	1,500,000	1,500,000	750,000	1,500,000	1,500,000
1000	Training	1,500,000	1,500,000	750,000	1,500,000	1,500,000
1000	Travel	1,500,000	1,500,000	750,000	1,500,000	1,500,000
1000	Printing	1,500,000	1,500,000	750,000	1,500,000	1,500,000
1000	Telephone	1,500,000	1,500,000	750,000	1,500,000	1,500,000
1000	Postage	1,500,000	1,500,000	750,000	1,500,000	1,500,000
1000	Office Supplies	1,500,000	1,500,000	750,000	1,500,000	1,500,000
1000	Utilities	1,500,000	1,500,000	750,000	1,500,000	1,500,000
1000	Maintenance	1,500,000	1,500,000	750,000	1,500,000	1,500,000
1000	Depreciation	1,500,000	1,500,000	750,000	1,500,000	1,500,000
1000	Insurance	1,500,000	1,500,000	750,000	1,500,000	1,500,000
1000	Contracts	1,500,000	1,500,000	750,000	1,500,000	1,500,000
1000	Miscellaneous	1,500,000	1,500,000	750,000	1,500,000	1,500,000
1000	Contingencies	1,500,000	1,500,000	750,000	1,500,000	1,500,000
1000	Capital Expenditures	1,500,000	1,500,000	750,000	1,500,000	1,500,000
1000	Reserve	1,500,000	1,500,000	750,000	1,500,000	1,500,000
1000	Other	1,500,000	1,500,000	750,000	1,500,000	1,500,000
1000	Total	30,000,000	30,000,000	15,000,000	30,000,000	30,000,000

This report is prepared by the Bureau of Management Systems, Office of Management and Planning, Department of Health, Education and Welfare, Washington, D.C. 20201. It is prepared on a semi-annual basis. For more information, please contact the Bureau of Management Systems, Office of Management and Planning, Department of Health, Education and Welfare, Washington, D.C. 20201.

РАСПИСКА ПО ОБЩЕМУ БЮДЖЕТУ

№ 279

НА ПОДАРОК БИЗНЕСА

II

СОСТАВЛЯЕТ ПОДАРОК НА ПОДАРОК

01

Код	Наименование	Сумма в руб.	Сумма в руб.	Сумма в руб.	Сумма в руб.
000	Итого	1 235 000,00	1 235 000,00	1 235 000,00	1 235 000,00
01	Общественные организации (подарки)	1 200 000,00	1 200 000,00	1 200 000,00	1 200 000,00
02	Культурно-просветительские организации (подарки)	35 000,00	35 000,00	35 000,00	35 000,00
03	Образовательные организации (подарки)	100 000,00	100 000,00	100 000,00	100 000,00
04	Средств массовой информации (подарки)	70 000,00	70 000,00	70 000,00	70 000,00
05	Средств массовой информации (подарки)	200 000,00	200 000,00	200 000,00	200 000,00
06	Другие организации (подарки)	1 000 000,00	1 000 000,00	1 000 000,00	1 000 000,00
07	Итого	1 200 000,00	1 200 000,00	1 200 000,00	1 200 000,00
08	Средств массовой информации (подарки)	35 000,00	35 000,00	35 000,00	35 000,00
09	Образовательные организации (подарки)	100 000,00	100 000,00	100 000,00	100 000,00
10	Средств массовой информации (подарки)	70 000,00	70 000,00	70 000,00	70 000,00
11	Средств массовой информации (подарки)	200 000,00	200 000,00	200 000,00	200 000,00
12	Другие организации (подарки)	1 000 000,00	1 000 000,00	1 000 000,00	1 000 000,00
13	Итого	1 200 000,00	1 200 000,00	1 200 000,00	1 200 000,00
14	Общественные организации (подарки)	1 200 000,00	1 200 000,00	1 200 000,00	1 200 000,00
15	Итого	1 235 000,00	1 235 000,00	1 235 000,00	1 235 000,00
16	Итого	1 235 000,00	1 235 000,00	1 235 000,00	1 235 000,00
17	Итого	1 235 000,00	1 235 000,00	1 235 000,00	1 235 000,00
18	Итого	1 235 000,00	1 235 000,00	1 235 000,00	1 235 000,00
19	Итого	1 235 000,00	1 235 000,00	1 235 000,00	1 235 000,00
20	Итого	1 235 000,00	1 235 000,00	1 235 000,00	1 235 000,00
21	Итого	1 235 000,00	1 235 000,00	1 235 000,00	1 235 000,00
22	Итого	1 235 000,00	1 235 000,00	1 235 000,00	1 235 000,00
23	Итого	1 235 000,00	1 235 000,00	1 235 000,00	1 235 000,00
24	Итого	1 235 000,00	1 235 000,00	1 235 000,00	1 235 000,00
25	Итого	1 235 000,00	1 235 000,00	1 235 000,00	1 235 000,00
26	Итого	1 235 000,00	1 235 000,00	1 235 000,00	1 235 000,00
27	Итого	1 235 000,00	1 235 000,00	1 235 000,00	1 235 000,00
28	Итого	1 235 000,00	1 235 000,00	1 235 000,00	1 235 000,00
29	Итого	1 235 000,00	1 235 000,00	1 235 000,00	1 235 000,00
30	Итого	1 235 000,00	1 235 000,00	1 235 000,00	1 235 000,00
31	Итого	1 235 000,00	1 235 000,00	1 235 000,00	1 235 000,00
32	Итого	1 235 000,00	1 235 000,00	1 235 000,00	1 235 000,00
33	Итого	1 235 000,00	1 235 000,00	1 235 000,00	1 235 000,00
34	Итого	1 235 000,00	1 235 000,00	1 235 000,00	1 235 000,00
35	Итого	1 235 000,00	1 235 000,00	1 235 000,00	1 235 000,00
36	Итого	1 235 000,00	1 235 000,00	1 235 000,00	1 235 000,00
37	Итого	1 235 000,00	1 235 000,00	1 235 000,00	1 235 000,00
38	Итого	1 235 000,00	1 235 000,00	1 235 000,00	1 235 000,00
39	Итого	1 235 000,00	1 235 000,00	1 235 000,00	1 235 000,00
40	Итого	1 235 000,00	1 235 000,00	1 235 000,00	1 235 000,00
41	Итого	1 235 000,00	1 235 000,00	1 235 000,00	1 235 000,00
42	Итого	1 235 000,00	1 235 000,00	1 235 000,00	1 235 000,00
43	Итого	1 235 000,00	1 235 000,00	1 235 000,00	1 235 000,00
44	Итого	1 235 000,00	1 235 000,00	1 235 000,00	1 235 000,00
45	Итого	1 235 000,00	1 235 000,00	1 235 000,00	1 235 000,00
46	Итого	1 235 000,00	1 235 000,00	1 235 000,00	1 235 000,00
47	Итого	1 235 000,00	1 235 000,00	1 235 000,00	1 235 000,00
48	Итого	1 235 000,00	1 235 000,00	1 235 000,00	1 235 000,00
49	Итого	1 235 000,00	1 235 000,00	1 235 000,00	1 235 000,00
50	Итого	1 235 000,00	1 235 000,00	1 235 000,00	1 235 000,00

Подарок вручен в соответствии с условиями договора от 10.11.2021 г. № 279/2021-ОП. Сумма подарка составляет 1 235 000,00 руб. (Один миллион двести тридцать五千 рублей 00/100). Подарок вручен на имя представителя (ФИО, должность, место работы).

1980-81 - 1981-82 - 1982-83

02 214

11 - VOTE ON BUDGET

11

DOTAL LFR CIGGITHS D (PERSONAL DEVELOPMENT)

68

SPRAY AND EQUIPMENT - HALLS...

OPERATIONAL

PERSONAL DEVELOPMENT

ACCT	LEAF	CATEGORICAL TITLE	LFR CIGGITHS D (PERSONAL DEVELOPMENT)			TOTAL CIGGITHS D
			1980-81	1981-82	1982-83	
		SPRAY AND EQUIPMENT	00	00	00	00
TOTAL PERSONAL DEVELOPMENT			00	00	00	00
TOTAL LFR CIGGITHS D			00	00	00	00
TOTAL PERSONAL DEVELOPMENT			00	00	00	00

ADJUST

1980-81 - 1981-82 - 1982-83
02 214
11 - VOTE ON BUDGET
68

ANNEXES

PRESENTATION CRITERIA: PART FOUR: THE DECISIONS (11)

LEADS	1	2	3	4	5	6	7	8	9	10	11
Opinion: Strongly Oppose	Strongly Oppose	Oppose	Neutral	Support	Strongly Support	Comments	Comments	Comments	Comments	Comments	Comments
...

TABLE: ...

...
...

TABLE: ...

...
...

TABLE: ...

...
...

ESKUNIM SUTGETESAJUN 25 81%

BY ANNEXES 19 7

HERKUNFTER GEMISSEHRE TORACKTON - PUBLIK-KARTELLER

1. Die ...
2. Die ...
3. Die ...
4. Die ...
5. Die ...

IV - ANNEXES
PRESENTATION CROSSÉE PAR FONCTION - A.U.F. YESSUMS 1971

10101	10102	10103	10104	10105	10106	10107	10108	10109	10110	10111	10112	10113	10114	10115
Titre	Nombre des personnes	Condition d'habitat	Statut juridique	Statut foncier	Statut foncier	Statut foncier	Statut foncier	Statut foncier	Statut foncier	Statut foncier	Statut foncier	Statut foncier	Statut foncier	Statut foncier
10101	10102	10103	10104	10105	10106	10107	10108	10109	10110	10111	10112	10113	10114	10115

IV - ANNEXER
 PRESENTATIONSGRUPP FOR FUNKTION - UDRUKSKEMAFORM

Titel	1	2	3	4	5	6	7	8	9	10	11	12
Kategori	Kategori	Kategori	Kategori	Kategori	Kategori	Kategori	Kategori	Kategori	Kategori	Kategori	Kategori	Kategori

Titel	1	2	3	4	5	6	7	8	9	10	11	12
Titel	Titel	Titel	Titel	Titel	Titel	Titel	Titel	Titel	Titel	Titel	Titel	Titel

IV - ANNEXES

SUBJECTS OF THE
PRESENTATION SOURCE ANALYSIS
DETAIL FOR THE YEAR

CHAPITRE	SECTION	ARTICLE	LIBELLE	2016	2015
1	1	1	1	1	1
2	2	2	2	2	2
3	3	3	3	3	3
4	4	4	4	4	4
5	5	5	5	5	5
6	6	6	6	6	6
7	7	7	7	7	7
8	8	8	8	8	8
9	9	9	9	9	9
10	10	10	10	10	10
11	11	11	11	11	11
12	12	12	12	12	12
13	13	13	13	13	13
14	14	14	14	14	14
15	15	15	15	15	15
16	16	16	16	16	16
17	17	17	17	17	17
18	18	18	18	18	18
19	19	19	19	19	19
20	20	20	20	20	20
21	21	21	21	21	21
22	22	22	22	22	22
23	23	23	23	23	23
24	24	24	24	24	24
25	25	25	25	25	25
26	26	26	26	26	26
27	27	27	27	27	27
28	28	28	28	28	28
29	29	29	29	29	29
30	30	30	30	30	30
31	31	31	31	31	31
32	32	32	32	32	32
33	33	33	33	33	33
34	34	34	34	34	34
35	35	35	35	35	35
36	36	36	36	36	36
37	37	37	37	37	37
38	38	38	38	38	38
39	39	39	39	39	39
40	40	40	40	40	40
41	41	41	41	41	41
42	42	42	42	42	42
43	43	43	43	43	43
44	44	44	44	44	44
45	45	45	45	45	45
46	46	46	46	46	46
47	47	47	47	47	47
48	48	48	48	48	48
49	49	49	49	49	49
50	50	50	50	50	50
51	51	51	51	51	51
52	52	52	52	52	52
53	53	53	53	53	53
54	54	54	54	54	54
55	55	55	55	55	55
56	56	56	56	56	56
57	57	57	57	57	57
58	58	58	58	58	58
59	59	59	59	59	59
60	60	60	60	60	60
61	61	61	61	61	61
62	62	62	62	62	62
63	63	63	63	63	63
64	64	64	64	64	64
65	65	65	65	65	65
66	66	66	66	66	66
67	67	67	67	67	67
68	68	68	68	68	68
69	69	69	69	69	69
70	70	70	70	70	70
71	71	71	71	71	71
72	72	72	72	72	72
73	73	73	73	73	73
74	74	74	74	74	74
75	75	75	75	75	75
76	76	76	76	76	76
77	77	77	77	77	77
78	78	78	78	78	78
79	79	79	79	79	79
80	80	80	80	80	80
81	81	81	81	81	81
82	82	82	82	82	82
83	83	83	83	83	83
84	84	84	84	84	84
85	85	85	85	85	85
86	86	86	86	86	86
87	87	87	87	87	87
88	88	88	88	88	88
89	89	89	89	89	89
90	90	90	90	90	90
91	91	91	91	91	91
92	92	92	92	92	92
93	93	93	93	93	93
94	94	94	94	94	94
95	95	95	95	95	95
96	96	96	96	96	96
97	97	97	97	97	97
98	98	98	98	98	98
99	99	99	99	99	99
100	100	100	100	100	100

DATE	SUBJECT	MEMBERS										TOTAL	REMARKS	
		1	2	3	4	5	6	7	8	9	10			
1951-01-01
1951-01-15
1951-02-01
1951-02-15
1951-03-01
1951-03-15
1951-04-01
1951-04-15
1951-05-01
1951-05-15
1951-06-01
1951-06-15
1951-07-01
1951-07-15
1951-08-01
1951-08-15
1951-09-01
1951-09-15
1951-10-01
1951-10-15
1951-11-01
1951-11-15
1951-12-01
1951-12-15
1952-01-01

EXAMIN	BUDGET ESUMUM	CA	4376
IV - ANNEEXES RIFORMATS CU S LAB PERSONALIA UNORIF PUFONGTUA UNFVI MESTREBEN			

CHAP TRON	IS	100
CA	CA	CA
CA	CA	CA
CA	CA	CA

DÉSIGNATION	2010	2011	2012	MONTANT EN MILLIARDS D'EUROS	NATURE DES OPÉRATIONS	2010	2011	2012	MONTANT EN MILLIARDS D'EUROS
1. INVESTISSEMENT					1. Investissement				
1.1. Investissement public					1.1. Investissement public				
1.1.1. Investissement public en faveur de l'investissement privé					1.1.1. Investissement public en faveur de l'investissement privé				
1.1.2. Investissement public en faveur de l'investissement public					1.1.2. Investissement public en faveur de l'investissement public				
1.1.3. Investissement public en faveur de l'investissement mixte					1.1.3. Investissement public en faveur de l'investissement mixte				
1.2. Investissement privé					1.2. Investissement privé				
1.2.1. Investissement privé en faveur de l'investissement public					1.2.1. Investissement privé en faveur de l'investissement public				
1.2.2. Investissement privé en faveur de l'investissement privé					1.2.2. Investissement privé en faveur de l'investissement privé				
1.2.3. Investissement privé en faveur de l'investissement mixte					1.2.3. Investissement privé en faveur de l'investissement mixte				
TOTAL INVESTISSEMENT									
1.1.1.1. Investissement public en faveur de l'investissement privé									
1.1.1.2. Investissement public en faveur de l'investissement public									
1.1.1.3. Investissement public en faveur de l'investissement mixte									
1.2.1.1. Investissement privé en faveur de l'investissement public									
1.2.1.2. Investissement privé en faveur de l'investissement privé									
1.2.1.3. Investissement privé en faveur de l'investissement mixte									

Budget 2011

DÉSIGNATION	2010	2011	2012	MONTANT EN MILLIARDS D'EUROS	NATURE DES OPÉRATIONS	2010	2011	2012	MONTANT EN MILLIARDS D'EUROS
2. CHARGES					2. Charges				
2.1. Charges publiques					2.1. Charges publiques				
2.1.1. Charges publiques en faveur de l'investissement privé					2.1.1. Charges publiques en faveur de l'investissement privé				
2.1.2. Charges publiques en faveur de l'investissement public					2.1.2. Charges publiques en faveur de l'investissement public				
2.1.3. Charges publiques en faveur de l'investissement mixte					2.1.3. Charges publiques en faveur de l'investissement mixte				
2.2. Charges privées					2.2. Charges privées				
2.2.1. Charges privées en faveur de l'investissement public					2.2.1. Charges privées en faveur de l'investissement public				
2.2.2. Charges privées en faveur de l'investissement privé					2.2.2. Charges privées en faveur de l'investissement privé				
2.2.3. Charges privées en faveur de l'investissement mixte					2.2.3. Charges privées en faveur de l'investissement mixte				
TOTAL CHARGES									
2.1.1.1. Charges publiques en faveur de l'investissement privé									
2.1.1.2. Charges publiques en faveur de l'investissement public									
2.1.1.3. Charges publiques en faveur de l'investissement mixte									
2.2.1.1. Charges privées en faveur de l'investissement public									
2.2.1.2. Charges privées en faveur de l'investissement privé									
2.2.1.3. Charges privées en faveur de l'investissement mixte									

CONTINENTAL OFFICE NO.	PROBATIONARY OFFICER	PROBATIONARY PERIOD	PROBATIONARY PERIOD END	HONORARY ASSIGNMENT	SALARY		TOTAL
					MONTHLY	ANNUAL	
100
101
102
103
104
105
106
107
108
109
110
111
112
113
114
115
116
117
118
119
120

IV - ANNEXES

ELEMENTS COMPLEMENTAIRES

RELATIFS A LA PRESENTATION DES ETATS FINANCIERS

IV
624

COMPTES ANNEXES	Débit (en €)	Crédit (en €)	Solde (en €)	Total	
				Montant	Crédit
Total					
Montants inscrits au bilan	600	600	600	600	600
Montants inscrits au compte de résultat	100	100	100	100	100
Montants inscrits au compte de bilan et au compte de résultat	100	100	100	100	100

IV 624

IV - ANNEXES

IV
1997

ELEMENTA STATISTICA DUE STATI
GIUGNO - LUGLIO

Principali dati aggregati, in milioni di dollari, per il commercio di beni di cambio di natura

LUGLIO	commercio di beni di natura	di natura di beni di natura	val. totale
--------	--------------------------------	--------------------------------	-------------

Nicht
verfübar

PROGRAM - BUDGET - RESULT

04

201-

ANNEXES

REPARTITION DES MOYENS DE FONCTIONNEMENT 1995


NOM DE L'ACTIVITE	COTE D'IMPOT	NOM DE L'ACTIVITE	MONTANT EN FRANCS SUISSES			NOM DE L'ACTIVITE	COTE D'IMPOT	NOM DE L'ACTIVITE	COTE D'IMPOT
			1994	1995	1996				
...	
...	
Total									

...

...

...

...



IV - ANNEXES

EDMUND'S BUSINESS - E-SUBSIDIARIES
REBAPTIZING MATTERS (NOTES FOR YEARS 2015)

Description of the asset	Acquisition date	Original cost	Accumulated depreciation	Depreciable amount at 12/31		Carrying amount	Impairment loss	Net carrying amount
				Cost	Accumulated depreciation			
Property, plant and equipment	2015	100,000	(20,000)	100,000	(20,000)	80,000		80,000
Goodwill	2015	200,000		200,000		200,000		200,000
Intangible assets	2015	100,000		100,000		100,000		100,000
Other assets	2015	100,000		100,000		100,000		100,000
Total		500,000	(20,000)	500,000	(20,000)	480,000		480,000

The following table provides a reconciliation of the carrying amount of the assets and liabilities of the subsidiaries as of December 31, 2015. The carrying amount of the assets and liabilities of the subsidiaries is presented in the accompanying financial statements. The carrying amount of the assets and liabilities of the subsidiaries is presented in the accompanying financial statements. The carrying amount of the assets and liabilities of the subsidiaries is presented in the accompanying financial statements.

~~ACCOUNT~~

EXAMEN - BUDGET FRAMER

CS 2016

IV
AOC

IV - ANNEXES

ANFMENTS DU PLAN FINANCIER
REQUISITES AUJOURD'HUI

Lignes de crédits	Description	Moyens	Montants			Totaux	Lignes de crédits	Moyens	Montants
			2016	2017	2018				

ANNEXE

La présente annexe est destinée à fournir des informations complémentaires sur les lignes de crédits...
 Les données sont exprimées en milliers d'euros...
 Les lignes de crédits sont classées par ordre de priorité...
 Les montants sont en millions d'euros...
 Les données sont relatives à l'exercice 2016...

FORMA - BUDGET EKONOMI

2011

02

10 - ANEKSER

REKAMENAN RUMAH SAKIT DE LAUHI OF
TUMBUKES GUNUNG, KINER, BOGOR

IV

2011

REKAMENAN RUMAH SAKIT DE LAUHI OF TUMBUKES GUNUNG, KINER, BOGOR		REKAMENAN RUMAH SAKIT DE LAUHI OF TUMBUKES GUNUNG, KINER, BOGOR		REKAMENAN RUMAH SAKIT DE LAUHI OF TUMBUKES GUNUNG, KINER, BOGOR	
NO	Uraian	Uraian	Uraian	Uraian	Uraian
1
2
3
4
5
6
7
8
9
10
11
12
13
14
15
16
17
18
19
20
21
22
23
24
25
26
27
28
29
30
31
32
33
34
35
36
37
38
39
40
41
42
43
44
45
46
47
48
49
50
51
52
53
54
55
56
57
58
59
60
61
62
63
64
65
66
67
68
69
70
71
72
73
74
75
76
77
78
79
80
81
82
83
84
85
86
87
88
89
90
91
92
93
94
95
96
97
98
99
100

REKAMENAN RUMAH SAKIT DE LAUHI OF TUMBUKES GUNUNG, KINER, BOGOR

REKAMENAN RUMAH SAKIT DE LAUHI OF TUMBUKES GUNUNG, KINER, BOGOR

<p>IV - AMHELES</p>		<p>14</p>
<p>ESSENTIALS OF THE PATRIOT FRONTIER</p>		<p>407</p>

<p>1. All articles from the magazine</p>	<p>2. All articles from the magazine</p>	<p>3. All articles from the magazine</p>	<p>4. All articles from the magazine</p>	<p>5. All articles from the magazine</p>	<p>6. All articles from the magazine</p>
<p>1000 - 1000000 (1000)</p>	<p>1000 - 1000000 (1000)</p>	<p>1000 - 1000000 (1000)</p>	<p>1000 - 1000000 (1000)</p>	<p>1000 - 1000000 (1000)</p>	<p>1000 - 1000000 (1000)</p>

1000 - 1000000 (1000)

PROGRAM - COURSE ELEM

1961

IV - ANNEES

ELEMENTS DU PLAN - EMI DE LA UE IF
- YPOLOGIE DE LA REPARTITION DES COURSES -

10

AGE

	VI PREMIER SEMESTRE	VII DEUXIEME SEMESTRE	VIII TROISIEME SEMESTRE	IX QUATRIEME SEMESTRE	X TOTAL	
1) Formation des - 100 heures de cours - 40 heures de travaux pratiques - 160 heures de travaux dirigés	150	150	150	150	600	1000
2) Formation des - 100 heures de cours - 40 heures de travaux pratiques - 160 heures de travaux dirigés	150	150	150	150	600	1000
3) Formation des - 100 heures de cours - 40 heures de travaux pratiques - 160 heures de travaux dirigés	150	150	150	150	600	1000
4) Formation des - 100 heures de cours - 40 heures de travaux pratiques - 160 heures de travaux dirigés	150	150	150	150	600	1000
5) Formation des - 100 heures de cours - 40 heures de travaux pratiques - 160 heures de travaux dirigés	150	150	150	150	600	1000
TOTAL	150	150	150	150	600	1000

FORMA - - BUDGET EXAMINUM

58 2004

IV - ANNEXES

4. OFFICIE DU BUDGET - STATUT 1014 12
 CALCULATS REVENUES ALIUDURS DE L'ANNÉE 2004

MONTANT EN MILLIERS DE DOLLARS ET CENTS	MONTANT EN MILLIERS DE DOLLARS ET CENTS	MONTANT EN MILLIERS DE DOLLARS ET CENTS		MONTANT EN MILLIERS DE DOLLARS ET CENTS	MONTANT EN MILLIERS DE DOLLARS ET CENTS	MONTANT EN MILLIERS DE DOLLARS ET CENTS	MONTANT EN MILLIERS DE DOLLARS ET CENTS	MONTANT EN MILLIERS DE DOLLARS ET CENTS	MONTANT EN MILLIERS DE DOLLARS ET CENTS
		REVENUS DE L'ÉTAT	REVENUS DE L'UNION						

ANNEXE

1. Les renseignements relatifs aux montants indiqués dans le tableau ci-dessus sont basés sur les données fournies par les ministères et organismes concernés. Les montants indiqués dans le tableau ci-dessus sont des estimations et ne constituent pas des engagements de dépenses. Les montants indiqués dans le tableau ci-dessus sont des estimations et ne constituent pas des engagements de dépenses. Les montants indiqués dans le tableau ci-dessus sont des estimations et ne constituent pas des engagements de dépenses.

IV - ANNEXES

IV

FINANCIAL SECTION

59

REVENUE AND EXPENDITURE ACCOUNTS

REVENUE AND EXPENDITURE ACCOUNTS		2023-2024	2022-2023
REVENUE			
1000 - General Fund	1000 - General Fund	1,000,000	1,000,000
1100 - Grants	1100 - Grants	500,000	500,000
1200 - Fees	1200 - Fees	300,000	300,000
1300 - Interest	1300 - Interest	100,000	100,000
1400 - Miscellaneous	1400 - Miscellaneous	100,000	100,000
1500 - Capital Assets	1500 - Capital Assets	100,000	100,000
1600 - Debt	1600 - Debt	100,000	100,000
1700 - Other	1700 - Other	100,000	100,000
1800 - Total Revenue	1800 - Total Revenue	2,200,000	2,200,000
EXPENDITURE			
2000 - Personnel	2000 - Personnel	1,000,000	1,000,000
2100 - Materials	2100 - Materials	500,000	500,000
2200 - Travel	2200 - Travel	300,000	300,000
2300 - Printing	2300 - Printing	100,000	100,000
2400 - Utilities	2400 - Utilities	100,000	100,000
2500 - Repairs	2500 - Repairs	100,000	100,000
2600 - Depreciation	2600 - Depreciation	100,000	100,000
2700 - Interest	2700 - Interest	100,000	100,000
2800 - Debt	2800 - Debt	100,000	100,000
2900 - Other	2900 - Other	100,000	100,000
3000 - Total Expenditure	3000 - Total Expenditure	2,200,000	2,200,000

IV - ANNEXES

REVENUE JOURNAL
FYT DEB PROMEDIA

IV
61

Ratios de operación	Método de Intradía del mercado (1)	Intrín- seco (2) de ajuste	Método de proyección de ajuste de ajuste	Cuentas relacionadas por ajuste de ajuste	Método de ajuste de ajuste	- ajuste

10/10/2019

IV. ANNEKES

IV
05

PROYAKS GURUK
PENGALAMAN LES PROYAKS

nama dan pekerjaan	- 400	Perkembangan dib. k. produksi	Dapat berhasil produksi perusahaan sukses	Berkontribusi sangat besar	Kualitas produksi produksi
--------------------	-------	-------------------------------------	---	----------------------------------	----------------------------------

1/2021

IV - ΔΑΝΕΥΣΕΙΣ

10

ΠΡΩΤΟΚΟΙΝΩΝΙΕΣ

10

ΕΣΟΥΧΗΝΕΥΣΕΙΣ ΣΥΝΗΓΙΚΩΣ ΠΡΟΒΛΕΠΕΣ - ΟΡΘΟΧΡΕΣ

ΣΕΛΕΝΙΔΕΣ ΔΕΡΜΑΤΙΤΙΔΕΣ

Α/Α	Περιγραφή	Προβλεπόμενα Ποσά (1997)	Καταβληθέντα	Ποσά (1998) Π.2	Ποσά (1998) Π.1
	ΠΡΩΤΟΚΟΙΝΩΝΙΕΣ ΣΥΝΗΓΙΚΩΣ	4000	4000	4000	4000
	ΕΣΟΥΧΗΝΕΥΣΕΙΣ ΣΥΝΗΓΙΚΩΣ ΠΡΟΒΛΕΠΕΣ	20000	20000	20000	20000
	Από τον προϋπολογισμό		000	000	000
10	Δελτία Πρωτοκοινίων		000	000	000
27	Αποζημιώσεις		000	000	000
28	Πρωτοκοινία		000	000	000
	Σύνολο	20000	20000	20000	20000
	ΕΣΟΥΧΗΝΕΥΣΕΙΣ ΣΥΝΗΓΙΚΩΣ ΠΡΟΒΛΕΠΕΣ	20000	20000	20000	20000
29	Αποζημιώσεις	20000	20000	20000	20000
30	Πρωτοκοινία	20000	20000	20000	20000

Ο Π.2 αφορά την προϋπολογιστική περίοδο 1998, ο Π.1 την προϋπολογιστική περίοδο 1997.

Ποσά	Ποσά (1997)	Ποσά (1998)	Σύνολο
Σύνολο	4000	4000	8000

ΠΡΩΤΟΚΟΙΝΩΝΙΕΣ ΣΥΝΗΓΙΚΩΣ ΠΡΟΒΛΕΠΕΣ

Α/Α	Περιγραφή	Προβλεπόμενα Ποσά (1997)	Καταβληθέντα	Ποσά (1998) Π.2	Ποσά (1998) Π.1
040	Πρωτοκοινία	4000	4000	4000	4000
050	Πρωτοκοινία	4000	4000	4000	4000
	Σύνολο	8000	8000	8000	8000

Ο Π.2 αφορά την προϋπολογιστική περίοδο 1998, ο Π.1 την προϋπολογιστική περίοδο 1997.

EGRATI		BUDGET - 1944		24	1944
IV - ANNEXES				IV	
ELEMENTS DU BUDGET				BUD	
EQUIPE DE RECHERCHES FRANCOIS - BELGES					

DETAILS DES DEPENSES

N°	LIBELLE	CATEGORIE	MONTANT	MONTANT	MONTANT	MONTANT	MONTANT
1000	Salaires et traitements		1000000	1000000			1000000
1001	Indemnités		500000	500000			500000
1002	Charges sociales		200000	200000			200000
1003	Matériel		100000	100000			100000
1004	Transport		50000	50000			50000
1005	Logement		100000	100000			100000
1006	Alimentation		100000	100000			100000
1007	Chauffage		50000	50000			50000
1008	Electricité		50000	50000			50000
1009	Entretien		50000	50000			50000
1010	Autres		50000	50000			50000
Total			2500000	2500000			2500000

MONTANT		MONTANT	
1000	1000000	1000000	1000000
1001	500000	500000	500000
1002	200000	200000	200000
1003	100000	100000	100000
1004	50000	50000	50000
1005	100000	100000	100000
1006	100000	100000	100000
1007	50000	50000	50000
1008	50000	50000	50000
1009	50000	50000	50000
1010	50000	50000	50000
Total		2500000	2500000

Calculs effectués en fonction des données fournies par le service des finances.
 Les montants sont exprimés en francs.
 Les chiffres sont arrondis à l'entier le plus proche.
 Les montants sont exprimés en francs.
 Les chiffres sont arrondis à l'entier le plus proche.

Annexe au budget de l'Etat - 1944 - Chapitre 10 - Equipement scientifique

N°	LIBELLE	MONTANT	MONTANT	MONTANT	MONTANT
1000	Salaires et traitements	1000000	1000000		1000000
1001	Indemnités	500000	500000		500000
1002	Charges sociales	200000	200000		200000
1003	Matériel	100000	100000		100000
1004	Transport	50000	50000		50000
1005	Logement	100000	100000		100000
1006	Alimentation	100000	100000		100000
1007	Chauffage	50000	50000		50000
1008	Electricité	50000	50000		50000
1009	Entretien	50000	50000		50000
1010	Autres	50000	50000		50000
Total		2500000	2500000		2500000

2011 - BUDGET SUMMARY

2011

01 - ANNEXES 11 - DEPT'S BUDGET 111 - OUR CONTINGENT SERVICES		01 11%
---	--	-----------

SICR#	EXPENSES - CONTINGENT		REVENUES - TRUST FUND	
	Title	Master	Article	Article
	Total Contingent			Total Revenue
	Total Contingent			Total Revenue
	TOTAL			TOTAL

IV - ANNEXES

LEMENTS DU PLAN

ETATS DES CHARGES TRANSMISEES

11
12

AS - ETAT DES CHARGES TRANSMISEES

Formule	Principes de la transmission	Formule de la transmission	Formule de la transmission	Formule de la transmission	Formule de la transmission	Formule de la transmission	Formule de la transmission
AS-1							
AS-2							

Formule de la transmission

AS - ETAT DES CHARGES TRANSMISEES

Formule	Principes de la transmission	Formule de la transmission	Formule de la transmission	Formule de la transmission	Formule de la transmission	Formule de la transmission	Formule de la transmission
AS-3							
AS-4							

Formule de la transmission

SECRET - FROTH - SECRET

IV - ANNESSI
ELEMENTI DI UN PIANO DI RICOERCO
PER LE SOCIETA' ELETTRICHE

Spese	Cassa di Risparmio					Cassa di Risparmio
	Cassa di Risparmio	Cassa di Risparmio	Cassa di Risparmio	Cassa di Risparmio	Cassa di Risparmio	
CONTRATTI						
ALTRI						
TOTALE						

Handwritten signature

V - ANNEXED

0

UNINCORPORATED TERRITORIES OF THE STATE OF TEXAS
 STATUTES DETAILING MUNICIPAL INCORPORATION

0110

Section	Section Title	Section Number	Section Title	Section Number
100.001	...	100.001	...	1
100.002	...	100.002	...	1
100.003	...	100.003	...	1
100.004	...	100.004	...	2
100.005	...	100.005	...	1
100.006	...	100.006	...	1
100.007	...	100.007	...	1
100.008	...	100.008	...	1
100.009	...	100.009	...	1
100.010	...	100.010	...	1
100.011	...	100.011	...	1
100.012	...	100.012	...	1
100.013	...	100.013	...	1
100.014	...	100.014	...	1
100.015	...	100.015	...	1
100.016	...	100.016	...	1
100.017	...	100.017	...	1
100.018	...	100.018	...	1
100.019	...	100.019	...	1
100.020	...	100.020	...	1
100.021	...	100.021	...	1
100.022	...	100.022	...	1
100.023	...	100.023	...	1
100.024	...	100.024	...	1
100.025	...	100.025	...	1
100.026	...	100.026	...	1
100.027	...	100.027	...	1
100.028	...	100.028	...	1
100.029	...	100.029	...	1
100.030	...	100.030	...	1
100.031	...	100.031	...	1
100.032	...	100.032	...	1
100.033	...	100.033	...	1
100.034	...	100.034	...	1
100.035	...	100.035	...	1
100.036	...	100.036	...	1
100.037	...	100.037	...	1
100.038	...	100.038	...	1
100.039	...	100.039	...	1
100.040	...	100.040	...	1
100.041	...	100.041	...	1
100.042	...	100.042	...	1
100.043	...	100.043	...	1
100.044	...	100.044	...	1
100.045	...	100.045	...	1
100.046	...	100.046	...	1
100.047	...	100.047	...	1
100.048	...	100.048	...	1
100.049	...	100.049	...	1
100.050	...	100.050	...	1
100.051	...	100.051	...	1
100.052	...	100.052	...	1
100.053	...	100.053	...	1
100.054	...	100.054	...	1
100.055	...	100.055	...	1
100.056	...	100.056	...	1
100.057	...	100.057	...	1
100.058	...	100.058	...	1
100.059	...	100.059	...	1
100.060	...	100.060	...	1
100.061	...	100.061	...	1
100.062	...	100.062	...	1
100.063	...	100.063	...	1
100.064	...	100.064	...	1
100.065	...	100.065	...	1
100.066	...	100.066	...	1
100.067	...	100.067	...	1
100.068	...	100.068	...	1
100.069	...	100.069	...	1
100.070	...	100.070	...	1
100.071	...	100.071	...	1
100.072	...	100.072	...	1
100.073	...	100.073	...	1
100.074	...	100.074	...	1
100.075	...	100.075	...	1
100.076	...	100.076	...	1
100.077	...	100.077	...	1
100.078	...	100.078	...	1
100.079	...	100.079	...	1
100.080	...	100.080	...	1
100.081	...	100.081	...	1
100.082	...	100.082	...	1
100.083	...	100.083	...	1
100.084	...	100.084	...	1
100.085	...	100.085	...	1
100.086	...	100.086	...	1
100.087	...	100.087	...	1
100.088	...	100.088	...	1
100.089	...	100.089	...	1
100.090	...	100.090	...	1
100.091	...	100.091	...	1
100.092	...	100.092	...	1
100.093	...	100.093	...	1
100.094	...	100.094	...	1
100.095	...	100.095	...	1
100.096	...	100.096	...	1
100.097	...	100.097	...	1
100.098	...	100.098	...	1
100.099	...	100.099	...	1
100.100	...	100.100	...	1

V - ANHYDRIDES

IV

FUNCTIONAL GROUP

CLASS

FUNCTIONAL GROUPS WITH NUMBERED RINGS AND CRYSTAL STRUCTURE
 FUNCTIONAL GROUPS WITH UNNUMBERED RINGS

Registry No.	Chemical Name	Molecular Weight	Crystal Structure	Space Group
1200014	ACETIC ANHYDRIDE	102.09		1
1200024	ACETIC ANHYDRIDE	102.09		1
1200034	ACETIC ANHYDRIDE	102.09		1
1200044	ACETIC ANHYDRIDE	102.09		1
1200054	ACETIC ANHYDRIDE	102.09		1
1200064	ACETIC ANHYDRIDE	102.09		1
1200074	ACETIC ANHYDRIDE	102.09		1
1200084	ACETIC ANHYDRIDE	102.09		1
1200094	ACETIC ANHYDRIDE	102.09		1
1200104	ACETIC ANHYDRIDE	102.09		1
1200114	ACETIC ANHYDRIDE	102.09		1
1200124	ACETIC ANHYDRIDE	102.09		1
1200134	ACETIC ANHYDRIDE	102.09		1
1200144	ACETIC ANHYDRIDE	102.09		1
1200154	ACETIC ANHYDRIDE	102.09		1
1200164	ACETIC ANHYDRIDE	102.09		1
1200174	ACETIC ANHYDRIDE	102.09		1
1200184	ACETIC ANHYDRIDE	102.09		1
1200194	ACETIC ANHYDRIDE	102.09		1
1200204	ACETIC ANHYDRIDE	102.09		1
1200214	ACETIC ANHYDRIDE	102.09		1
1200224	ACETIC ANHYDRIDE	102.09		1
1200234	ACETIC ANHYDRIDE	102.09		1
1200244	ACETIC ANHYDRIDE	102.09		1
1200254	ACETIC ANHYDRIDE	102.09		1
1200264	ACETIC ANHYDRIDE	102.09		1
1200274	ACETIC ANHYDRIDE	102.09		1
1200284	ACETIC ANHYDRIDE	102.09		1
1200294	ACETIC ANHYDRIDE	102.09		1
1200304	ACETIC ANHYDRIDE	102.09		1
1200314	ACETIC ANHYDRIDE	102.09		1
1200324	ACETIC ANHYDRIDE	102.09		1
1200334	ACETIC ANHYDRIDE	102.09		1
1200344	ACETIC ANHYDRIDE	102.09		1
1200354	ACETIC ANHYDRIDE	102.09		1
1200364	ACETIC ANHYDRIDE	102.09		1
1200374	ACETIC ANHYDRIDE	102.09		1
1200384	ACETIC ANHYDRIDE	102.09		1
1200394	ACETIC ANHYDRIDE	102.09		1
1200404	ACETIC ANHYDRIDE	102.09		1
1200414	ACETIC ANHYDRIDE	102.09		1
1200424	ACETIC ANHYDRIDE	102.09		1
1200434	ACETIC ANHYDRIDE	102.09		1
1200444	ACETIC ANHYDRIDE	102.09		1
1200454	ACETIC ANHYDRIDE	102.09		1
1200464	ACETIC ANHYDRIDE	102.09		1
1200474	ACETIC ANHYDRIDE	102.09		1
1200484	ACETIC ANHYDRIDE	102.09		1
1200494	ACETIC ANHYDRIDE	102.09		1
1200504	ACETIC ANHYDRIDE	102.09		1
1200514	ACETIC ANHYDRIDE	102.09		1
1200524	ACETIC ANHYDRIDE	102.09		1
1200534	ACETIC ANHYDRIDE	102.09		1
1200544	ACETIC ANHYDRIDE	102.09		1
1200554	ACETIC ANHYDRIDE	102.09		1
1200564	ACETIC ANHYDRIDE	102.09		1
1200574	ACETIC ANHYDRIDE	102.09		1
1200584	ACETIC ANHYDRIDE	102.09		1
1200594	ACETIC ANHYDRIDE	102.09		1
1200604	ACETIC ANHYDRIDE	102.09		1
1200614	ACETIC ANHYDRIDE	102.09		1
1200624	ACETIC ANHYDRIDE	102.09		1
1200634	ACETIC ANHYDRIDE	102.09		1
1200644	ACETIC ANHYDRIDE	102.09		1
1200654	ACETIC ANHYDRIDE	102.09		1
1200664	ACETIC ANHYDRIDE	102.09		1
1200674	ACETIC ANHYDRIDE	102.09		1
1200684	ACETIC ANHYDRIDE	102.09		1
1200694	ACETIC ANHYDRIDE	102.09		1
1200704	ACETIC ANHYDRIDE	102.09		1
1200714	ACETIC ANHYDRIDE	102.09		1
1200724	ACETIC ANHYDRIDE	102.09		1
1200734	ACETIC ANHYDRIDE	102.09		1
1200744	ACETIC ANHYDRIDE	102.09		1
1200754	ACETIC ANHYDRIDE	102.09		1
1200764	ACETIC ANHYDRIDE	102.09		1
1200774	ACETIC ANHYDRIDE	102.09		1
1200784	ACETIC ANHYDRIDE	102.09		1
1200794	ACETIC ANHYDRIDE	102.09		1
1200804	ACETIC ANHYDRIDE	102.09		1
1200814	ACETIC ANHYDRIDE	102.09		1
1200824	ACETIC ANHYDRIDE	102.09		1
1200834	ACETIC ANHYDRIDE	102.09		1
1200844	ACETIC ANHYDRIDE	102.09		1
1200854	ACETIC ANHYDRIDE	102.09		1
1200864	ACETIC ANHYDRIDE	102.09		1
1200874	ACETIC ANHYDRIDE	102.09		1
1200884	ACETIC ANHYDRIDE	102.09		1
1200894	ACETIC ANHYDRIDE	102.09		1
1200904	ACETIC ANHYDRIDE	102.09		1
1200914	ACETIC ANHYDRIDE	102.09		1
1200924	ACETIC ANHYDRIDE	102.09		1
1200934	ACETIC ANHYDRIDE	102.09		1
1200944	ACETIC ANHYDRIDE	102.09		1
1200954	ACETIC ANHYDRIDE	102.09		1
1200964	ACETIC ANHYDRIDE	102.09		1
1200974	ACETIC ANHYDRIDE	102.09		1
1200984	ACETIC ANHYDRIDE	102.09		1
1200994	ACETIC ANHYDRIDE	102.09		1

INVESTIGATION

FLUORINE TITRATION

ANALYSIS OF FLUORINE IN WATER SAMPLES FROM THE STATE OF CALIFORNIA

IV
1951

Sample No.	Description	Fluorine Content (ppm)	Location	Notes
1000001	Water from ...	1.2	...	
1000002	Water from ...	1.5	...	
1000003	Water from ...	1.8	...	
1000004	Water from ...	2.1	...	
1000005	Water from ...	2.4	...	
1000006	Water from ...	2.7	...	
1000007	Water from ...	3.0	...	
1000008	Water from ...	3.3	...	
1000009	Water from ...	3.6	...	
1000010	Water from ...	3.9	...	
1000011	Water from ...	4.2	...	
1000012	Water from ...	4.5	...	
1000013	Water from ...	4.8	...	
1000014	Water from ...	5.1	...	
1000015	Water from ...	5.4	...	
1000016	Water from ...	5.7	...	
1000017	Water from ...	6.0	...	
1000018	Water from ...	6.3	...	
1000019	Water from ...	6.6	...	
1000020	Water from ...	6.9	...	
1000021	Water from ...	7.2	...	
1000022	Water from ...	7.5	...	
1000023	Water from ...	7.8	...	
1000024	Water from ...	8.1	...	
1000025	Water from ...	8.4	...	
1000026	Water from ...	8.7	...	
1000027	Water from ...	9.0	...	
1000028	Water from ...	9.3	...	
1000029	Water from ...	9.6	...	
1000030	Water from ...	9.9	...	
1000031	Water from ...	10.2	...	
1000032	Water from ...	10.5	...	
1000033	Water from ...	10.8	...	
1000034	Water from ...	11.1	...	
1000035	Water from ...	11.4	...	
1000036	Water from ...	11.7	...	
1000037	Water from ...	12.0	...	
1000038	Water from ...	12.3	...	
1000039	Water from ...	12.6	...	
1000040	Water from ...	12.9	...	
1000041	Water from ...	13.2	...	
1000042	Water from ...	13.5	...	
1000043	Water from ...	13.8	...	
1000044	Water from ...	14.1	...	
1000045	Water from ...	14.4	...	
1000046	Water from ...	14.7	...	
1000047	Water from ...	15.0	...	
1000048	Water from ...	15.3	...	
1000049	Water from ...	15.6	...	
1000050	Water from ...	15.9	...	
1000051	Water from ...	16.2	...	
1000052	Water from ...	16.5	...	
1000053	Water from ...	16.8	...	
1000054	Water from ...	17.1	...	
1000055	Water from ...	17.4	...	
1000056	Water from ...	17.7	...	
1000057	Water from ...	18.0	...	
1000058	Water from ...	18.3	...	
1000059	Water from ...	18.6	...	
1000060	Water from ...	18.9	...	
1000061	Water from ...	19.2	...	
1000062	Water from ...	19.5	...	
1000063	Water from ...	19.8	...	
1000064	Water from ...	20.1	...	
1000065	Water from ...	20.4	...	
1000066	Water from ...	20.7	...	
1000067	Water from ...	21.0	...	
1000068	Water from ...	21.3	...	
1000069	Water from ...	21.6	...	
1000070	Water from ...	21.9	...	
1000071	Water from ...	22.2	...	
1000072	Water from ...	22.5	...	
1000073	Water from ...	22.8	...	
1000074	Water from ...	23.1	...	
1000075	Water from ...	23.4	...	
1000076	Water from ...	23.7	...	
1000077	Water from ...	24.0	...	
1000078	Water from ...	24.3	...	
1000079	Water from ...	24.6	...	
1000080	Water from ...	24.9	...	
1000081	Water from ...	25.2	...	
1000082	Water from ...	25.5	...	
1000083	Water from ...	25.8	...	
1000084	Water from ...	26.1	...	
1000085	Water from ...	26.4	...	
1000086	Water from ...	26.7	...	
1000087	Water from ...	27.0	...	
1000088	Water from ...	27.3	...	
1000089	Water from ...	27.6	...	
1000090	Water from ...	27.9	...	
1000091	Water from ...	28.2	...	
1000092	Water from ...	28.5	...	
1000093	Water from ...	28.8	...	
1000094	Water from ...	29.1	...	
1000095	Water from ...	29.4	...	
1000096	Water from ...	29.7	...	
1000097	Water from ...	30.0	...	
1000098	Water from ...	30.3	...	
1000099	Water from ...	30.6	...	
1000100	Water from ...	30.9	...	
1000101	Water from ...	31.2	...	
1000102	Water from ...	31.5	...	
1000103	Water from ...	31.8	...	
1000104	Water from ...	32.1	...	
1000105	Water from ...	32.4	...	
1000106	Water from ...	32.7	...	
1000107	Water from ...	33.0	...	
1000108	Water from ...	33.3	...	
1000109	Water from ...	33.6	...	
1000110	Water from ...	33.9	...	
1000111	Water from ...	34.2	...	
1000112	Water from ...	34.5	...	
1000113	Water from ...	34.8	...	
1000114	Water from ...	35.1	...	
1000115	Water from ...	35.4	...	
1000116	Water from ...	35.7	...	
1000117	Water from ...	36.0	...	
1000118	Water from ...	36.3	...	
1000119	Water from ...	36.6	...	
1000120	Water from ...	36.9	...	
1000121	Water from ...	37.2	...	
1000122	Water from ...	37.5	...	
1000123	Water from ...	37.8	...	
1000124	Water from ...	38.1	...	
1000125	Water from ...	38.4	...	
1000126	Water from ...	38.7	...	
1000127	Water from ...	39.0	...	
1000128	Water from ...	39.3	...	
1000129	Water from ...	39.6	...	
1000130	Water from ...	39.9	...	
1000131	Water from ...	40.2	...	
1000132	Water from ...	40.5	...	
1000133	Water from ...	40.8	...	
1000134	Water from ...	41.1	...	
1000135	Water from ...	41.4	...	
1000136	Water from ...	41.7	...	
1000137	Water from ...	42.0	...	
1000138	Water from ...	42.3	...	
1000139	Water from ...	42.6	...	
1000140	Water from ...	42.9	...	
1000141	Water from ...	43.2	...	
1000142	Water from ...	43.5	...	
1000143	Water from ...	43.8	...	
1000144	Water from ...	44.1	...	
1000145	Water from ...	44.4	...	
1000146	Water from ...	44.7	...	
1000147	Water from ...	45.0	...	
1000148	Water from ...	45.3	...	
1000149	Water from ...	45.6	...	
1000150	Water from ...	45.9	...	
1000151	Water from ...	46.2	...	
1000152	Water from ...	46.5	...	
1000153	Water from ...	46.8	...	
1000154	Water from ...	47.1	...	
1000155	Water from ...	47.4	...	
1000156	Water from ...	47.7	...	
1000157	Water from ...	48.0	...	
1000158	Water from ...	48.3	...	
1000159	Water from ...	48.6	...	
1000160	Water from ...	48.9	...	
1000161	Water from ...	49.2	...	
1000162	Water from ...	49.5	...	
1000163	Water from ...	49.8	...	
1000164	Water from ...	50.1	...	
1000165	Water from ...	50.4	...	
1000166	Water from ...	50.7	...	
1000167	Water from ...	51.0	...	
1000168	Water from ...	51.3	...	
1000169	Water from ...	51.6	...	
1000170	Water from ...	51.9	...	
1000171	Water from ...	52.2	...	
1000172	Water from ...	52.5	...	
1000173	Water from ...	52.8	...	
1000174	Water from ...	53.1	...	
1000175	Water from ...	53.4	...	
1000176	Water from ...	53.7	...	
1000177	Water from ...	54.0	...	
1000178	Water from ...	54.3	...	
1000179	Water from ...	54.6	...	
1000180	Water from ...	54.9	...	
1000181	Water from ...	55.2	...	
1000182	Water from ...	55.5	...	
1000183	Water from ...	55.8	...	
1000184	Water from ...	56.1	...	
1000185	Water from ...	56.4	...	
1000186	Water from ...	56.7	...	
1000187	Water from ...	57.0	...	
1000188	Water from ...	57.3	...	
1000189	Water from ...	57.6	...	
1000190	Water from ...	57.9	...	
1000191	Water from ...	58.2	...	
1000192	Water from ...	58.5	...	
1000193	Water from ...	58.8	...	
1000194	Water from ...	59.1	...	
1000195	Water from ...	59.4	...	
1000196	Water from ...	59.7	...	
1000197	Water from ...	60.0	...	
1000198	Water from ...	60.3	...	
1000199	Water from ...	60.6	...	
1000200	Water from ...	60.9	...	

V **INDIVIDUAL**

TAXPAYER'S FULL NAME

WALTER L. BROWN, JR. 1000 10th Street, N.W.
Washington, D.C.

V
FILE NO.

1000

Income from	Adjusted Gross Income	Exemptions and Deductions	Personal Exemptions	Adjusted Gross Income	Income Tax	Refund of Income Tax	Net Income Tax
Wages, salaries, commissions, etc.	1000			1000	100		100
Dividends, interest, etc.							
Capital gains							
Retirement income							
Other income							
Total	1000			1000	100		100

IV - ANNEXES

20

ELEMENTS DU BILAN
OPERATIONS LIÉES AUX OPERATIONS

210.3

IMMOBILISATIONS		Credit de l'Etat (20+210)
210.3.1	Immobilisations financières	210.3.1
Fonds de roulement		Fonds de roulement
210.3.2	Immobilisations matérielles	210.3.2
210.3.3	Immobilisations incorporelles	210.3.3

IV - ANEXOS

IV

ELEMENTOS DEL PLAN

615 d

VALORES DE LOS RECURSOS (según L. 37/2014) y de los gastos (según) ENTREGA
ESTADIM RENTAS Y RENTAS DE PATRIMONIO (R.T.A. de los valores Patrimoniales)

1. Descripción del elemento	2. Tipo de recurso	3. Descripción del elemento	4. Descripción del elemento	5. Descripción del elemento
1.1. Recursos de...				
1.2. Recursos de...				
1.3. Recursos de...				
1.4. Recursos de...				
1.5. Recursos de...				
1.6. Recursos de...				
1.7. Recursos de...				
1.8. Recursos de...				
1.9. Recursos de...				
1.10. Recursos de...				
1.11. Recursos de...				
1.12. Recursos de...				
1.13. Recursos de...				
1.14. Recursos de...				
1.15. Recursos de...				
1.16. Recursos de...				
1.17. Recursos de...				
1.18. Recursos de...				
1.19. Recursos de...				
1.20. Recursos de...				
1.21. Recursos de...				
1.22. Recursos de...				
1.23. Recursos de...				
1.24. Recursos de...				
1.25. Recursos de...				
1.26. Recursos de...				
1.27. Recursos de...				
1.28. Recursos de...				
1.29. Recursos de...				
1.30. Recursos de...				
1.31. Recursos de...				
1.32. Recursos de...				
1.33. Recursos de...				
1.34. Recursos de...				
1.35. Recursos de...				
1.36. Recursos de...				
1.37. Recursos de...				
1.38. Recursos de...				
1.39. Recursos de...				
1.40. Recursos de...				
1.41. Recursos de...				
1.42. Recursos de...				
1.43. Recursos de...				
1.44. Recursos de...				
1.45. Recursos de...				
1.46. Recursos de...				
1.47. Recursos de...				
1.48. Recursos de...				
1.49. Recursos de...				
1.50. Recursos de...				
1.51. Recursos de...				
1.52. Recursos de...				
1.53. Recursos de...				
1.54. Recursos de...				
1.55. Recursos de...				
1.56. Recursos de...				
1.57. Recursos de...				
1.58. Recursos de...				
1.59. Recursos de...				
1.60. Recursos de...				
1.61. Recursos de...				
1.62. Recursos de...				
1.63. Recursos de...				
1.64. Recursos de...				
1.65. Recursos de...				
1.66. Recursos de...				
1.67. Recursos de...				
1.68. Recursos de...				
1.69. Recursos de...				
1.70. Recursos de...				
1.71. Recursos de...				
1.72. Recursos de...				
1.73. Recursos de...				
1.74. Recursos de...				
1.75. Recursos de...				
1.76. Recursos de...				
1.77. Recursos de...				
1.78. Recursos de...				
1.79. Recursos de...				
1.80. Recursos de...				
1.81. Recursos de...				
1.82. Recursos de...				
1.83. Recursos de...				
1.84. Recursos de...				
1.85. Recursos de...				
1.86. Recursos de...				
1.87. Recursos de...				
1.88. Recursos de...				
1.89. Recursos de...				
1.90. Recursos de...				
1.91. Recursos de...				
1.92. Recursos de...				
1.93. Recursos de...				
1.94. Recursos de...				
1.95. Recursos de...				
1.96. Recursos de...				
1.97. Recursos de...				
1.98. Recursos de...				
1.99. Recursos de...				
1.100. Recursos de...				

2014 1000	2014
ANNEX 1	
INDEX OF CONTENTS	
1. INTRODUCTION	
2. OBJECTIVES AND SCOPE	
3. METHODOLOGY	
4. RESULTS AND DISCUSSION	
5. CONCLUSIONS AND RECOMMENDATIONS	

Page	Page	Page	Page	Page	Page	Page
1	1	1	1	1	1	1
2	2	2	2	2	2	2
3	3	3	3	3	3	3
4	4	4	4	4	4	4
5	5	5	5	5	5	5
6	6	6	6	6	6	6
7	7	7	7	7	7	7
8	8	8	8	8	8	8
9	9	9	9	9	9	9
10	10	10	10	10	10	10

ÉTAT DES LIENDES

01 00

IV - ANNEXES

IV

ÉTAT DES LIENDES - ÉTAT DES TRAVAUX EN COURS (I)

311

ÉTAT DES TRAVAUX EN COURS

Article	Montants	Montants
(1)	(2)	(3)
		Montants
		Provisés
TOTAL GÉNÉRAL		

ÉTAT DES INVESTISSEMENTS

Article	Montants	Montants
(1)	(2)	(3)
TOTAL GÉNÉRAL		

Notes: 1. Les montants indiqués dans ce tableau sont des estimations basées sur les données disponibles à la date de clôture de l'exercice. 2. Les montants indiqués dans ce tableau sont des estimations basées sur les données disponibles à la date de clôture de l'exercice. 3. Les montants indiqués dans ce tableau sont des estimations basées sur les données disponibles à la date de clôture de l'exercice.

RÉSULTAT

Montants	Montants
(1)	(2)
Résultat net attribuable aux actionnaires	4 000 000 000
Résultat net attribuable aux actionnaires	

ANNEXE

FINANETS TOBLIN

FINANETS TOBLIN ANNE JAKSIT SA VSE DE A BUCURESTI SA
SI CEALTE

FINANETS TOBLIN SA SI CEALTE SA VSE DE A BUCURESTI SA
SA SI CEALTE SA VSE DE A BUCURESTI SA

Labelle du bilan et des annexes :

ANEXE

ANNEXES

ELEMENTS DU BILAN

ETAT DE DEPENSES DE LA LOUVE - SECURITE FONCTIONNEMENT

PREVISIONS ET REVENUS EN ALGERIENES D'OR ET EN DOLLARS

Année

N°	DEPENSES CLASSEES	N°	REVENUS	
			N°	Montant
			Revenus issus de la TCO	
			Revenus en capital et autres	
			Autres revenus de fonctionnement	
	Total des dépenses		Total des revenus	
	Excédent		Excédent	
			TOTAL GENERAL	

ALGERIE

1. Les dépenses de la Louve sont imputées sur le compte de la Louve - Sécurité Fonctionnement. Les dépenses de la Louve - Sécurité Fonctionnement sont imputées sur le compte de la Louve - Sécurité Fonctionnement.

APPENDIX

ELEMENTARY DATA

TO BE SUBMITTED BY THE COMMANDER OF THE UNIT TO WHICH THIS REPORT IS REFERRED

(FOR THE USE OF THE REPORTING OFFICER AND OF THE HEADQUARTERS OF THE COMMAND)

FORM 814

GRADE	DEPARTMENT		RATES	SERVICES		MARKS
	NAME	NUMBER		CLASS	GRADE	
	1. Name of the person or persons			2. Service or services		
	3. Date of birth			4. Date of entry into service		
	5. Date of discharge			6. Date of last pay		
	7. Date of last promotion			8. Date of last promotion		
	9. Date of last promotion			10. Date of last promotion		
	11. Date of last promotion			12. Date of last promotion		
	13. Date of last promotion			14. Date of last promotion		
	15. Date of last promotion			16. Date of last promotion		
	TOTAL NUMBER OF PERSONS			TOTAL NUMBER OF PERSONS		

100-100000

IV - ANNEXES

ENGAGEMENTS, NOTES D'AVANCE - ENGAGEMENTS COMMITMENT NOTES
 APPRIETS ALIQUOTS - LA COMMUNE OU L'ESTABLISSEMENT

ANNEXES SUBMISSES EN QUALITE DE DOCUMENTS DE REFERENCE LE 23 MARS 1987 AU 2020-1

Description des engagements	Montants inscrits sur les documents de référence	Date de l'engagement	Matière de l'engagement	Montants inscrits sur les documents de référence		Date de l'engagement	Matière de l'engagement	Montants inscrits sur les documents de référence	Date de l'engagement	Matière de l'engagement
				1987	1988					
1. Engagement de la commune de Québec pour la construction d'une résidence de soins de longue durée à Québec	22 000 000	1987	Construction	22 000 000		1987	Construction	22 000 000		
2. Engagement de la commune de Québec pour la construction d'une résidence de soins de longue durée à Québec	15 000 000	1987	Construction	15 000 000		1987	Construction	15 000 000		
3. Engagement de la commune de Québec pour la construction d'une résidence de soins de longue durée à Québec	15 000 000	1987	Construction	15 000 000		1987	Construction	15 000 000		
4. Engagement de la commune de Québec pour la construction d'une résidence de soins de longue durée à Québec	15 000 000	1987	Construction	15 000 000		1987	Construction	15 000 000		
5. Engagement de la commune de Québec pour la construction d'une résidence de soins de longue durée à Québec	15 000 000	1987	Construction	15 000 000		1987	Construction	15 000 000		
6. Engagement de la commune de Québec pour la construction d'une résidence de soins de longue durée à Québec	15 000 000	1987	Construction	15 000 000		1987	Construction	15 000 000		
7. Engagement de la commune de Québec pour la construction d'une résidence de soins de longue durée à Québec	15 000 000	1987	Construction	15 000 000		1987	Construction	15 000 000		
8. Engagement de la commune de Québec pour la construction d'une résidence de soins de longue durée à Québec	15 000 000	1987	Construction	15 000 000		1987	Construction	15 000 000		
9. Engagement de la commune de Québec pour la construction d'une résidence de soins de longue durée à Québec	15 000 000	1987	Construction	15 000 000		1987	Construction	15 000 000		
10. Engagement de la commune de Québec pour la construction d'une résidence de soins de longue durée à Québec	15 000 000	1987	Construction	15 000 000		1987	Construction	15 000 000		
Total	140 000 000			140 000 000				140 000 000		

Le total des engagements inscrits sur les documents de référence est de 140 000 000 \$.

Le total des engagements inscrits sur les documents de référence est de 140 000 000 \$.

Le total des engagements inscrits sur les documents de référence est de 140 000 000 \$.

Le total des engagements inscrits sur les documents de référence est de 140 000 000 \$.

ISSUES - PRIORITY

CG 8.14

W - ANH-SIS

Y

CHANGING THE WAY WE ENGAGE WITH OUR PARTNERS
 CHANGING THE WAY WE OPERATE

0.7

Priority	Area of Focus	Initiative	Status	Date	Strategic Objectives					
					H	S	A	M	Q	Y

Priority 1: ...

1
 2024

ANNUAIRE DES ETATS UNIS - EMBASSIES ET CONSULATS GÉNÉRAUX EN FRANCE

ANNUAIRE DES ETATS UNIS - EMBASSIES ET CONSULATS GÉNÉRAUX EN FRANCE	ANNUAIRE DES ETATS UNIS - EMBASSIES ET CONSULATS GÉNÉRAUX EN FRANCE	ANNUAIRE DES ETATS UNIS - EMBASSIES ET CONSULATS GÉNÉRAUX EN FRANCE	ANNUAIRE DES ETATS UNIS - EMBASSIES ET CONSULATS GÉNÉRAUX EN FRANCE	ANNUAIRE DES ETATS UNIS - EMBASSIES ET CONSULATS GÉNÉRAUX EN FRANCE	ANNUAIRE DES ETATS UNIS - EMBASSIES ET CONSULATS GÉNÉRAUX EN FRANCE

ANNUAIRE DES ETATS UNIS - EMBASSIES ET CONSULATS GÉNÉRAUX EN FRANCE

ANNUAIRE

IV ANNEXED

IV

ENGAGEMENTS BEING CHARGED TO THE COMMUNITY SERVICES BUDGET AND NOT ENGAGEMENT BUDGETS

015

Account Number	Business Engagement	Original Estimate	Actual Total to Date	Balance Available	Balance Available	Balance Available	Balance Available
TOTAL							

ANNEXED

BUDGET DE DÉPENSES

1964

IV - ANNEE 1963

19

**PRINCIPALES FONCTIONS - ÉVALUATIONS NORMES ET REVENUS
STATISTES ÉVALUÉS EN MILIARDS**

1963

Code Fonction	Missions Engagement	Évaluation Normes	Revenus Statistes	Évaluation Normes	Revenus Statistes	Évaluation Normes	Revenus Statistes
TOTAL							

1
1963

IV - ANEXOS

10
56.7

EXAMEN DE LOS LIBROS DE CARGOS Y DEBITOS DE LOS
LIBROS DE CUENTAS A LOBOS A LOS LIBROS DE CUENTAS DE CUENTAS
DEBIDAS Y PAGADAS

Cuentas de Cuentas de	Cuentas de Cuentas de	Cuentas de Cuentas de
TOTAL GENERAL		

ANEXO B

IV - ANNEXES

IV
021

PROGRAMME DES CIRS DE LA
SITUATION DES NEYR SATURES DE PRINCIPALE ET ORIENTE DE FUREUR

Situations AP			Situations CP			
AP de réf. de AP	Programme des CIRS de la situation de la situation	Tableau de Références	Total nombre des CIRS de la situation de la situation	Nombre de CIRS de la situation de la situation de la situation	Nombre de CIRS de la situation de la situation de la situation	Nombre de CIRS de la situation de la situation de la situation

Annexe IV

IV ANNEXES

IV

ANNEXMENTS TO FORM 300

072

STATION DES GÉOLOGES JERUSALEM ET RÉGION DE FAIMATHY

N° de Lith. de P. 11	Verlanes A2			Verlanes G			Niveau Lith. de L. 11 (1951)
	Stratigraphie verticale quaternaire	Stratigraphie horizontale	Tous les quadrats de la zone quaternaire P. 11	Stratigraphie horizontale et verticale quaternaire P. 11	Stratigraphie horizontale et verticale P. 11	Géologie paléogène et quaternaire P. 11	

1
1951

IV - ANNEXES

IV
D)

PROGNOSE DE LA SITUATION FINANCIÈRE ET DES RESSOURCES FINANCIÈRES À MOYEN TERME (1990-1995)

Lignes de la monnaie :						
Moyens de paiement en circulation :						
Banques :						
Comptes de dépôt		Comptes de chèques		Comptes de crédit		Comptes de réserve
Moyens de paiement en circulation :						
TOTAL Moyens de paiement en circulation :			= EC			
TOTAL Banques :			TOTAL Dépenses :			
TOTAL Somme de paiement en circulation :						

ANNEXE 1

TABLE 1
Summary of the 1984-85 Budget

Category	1984-85 Budget			1983-84 Actual	1982-83 Actual	1981-82 Actual	1980-81 Actual
	Revenue	Expenditure	Surplus/Deficit				
Total	100	100	0	100	100	100	100
Revenue	100			100	100	100	100
Expenditure		100		100	100	100	100
Surplus/Deficit			0	0	0	0	0
Revenue	100			100	100	100	100
Expenditure		100		100	100	100	100
Surplus/Deficit			0	0	0	0	0

PROPOS

PROPOSITION DE TRAVAUX DE REPARATION ET D'ENTRETIEN

REPARATION DES TRAVAUX DE REPARATION

REPARATION DES TRAVAUX DE REPARATION

ORDRE	DESCRIPTION	QUANTITE	UNITE	PRELIMINAIRE	ESTIMATION
1	Reparation des murs	1	m ²	100	100
2	Reparation des plafonds	1	m ²	100	100
3	Reparation des sols	1	m ²	100	100
4	Reparation des portes	1	porte	100	100
5	Reparation des fenêtres	1	fenêtre	100	100
6	Reparation des escaliers	1	escalier	100	100
7	Reparation des rampes	1	rampes	100	100
8	Reparation des toitures	1	m ²	100	100
9	Reparation des charpentes	1	m ²	100	100
10	Reparation des fondations	1	m ²	100	100
11	Reparation des murs de clôture	1	m ²	100	100

REPARATION DES TRAVAUX DE REPARATION

ORDRE	DESCRIPTION	QUANTITE	UNITE	PRELIMINAIRE	ESTIMATION
1	Reparation des murs	1	m ²	100	100
2	Reparation des plafonds	1	m ²	100	100

IV ANNEXES

**OTHER ELEMENTS OF INFORMATION
 LISTED ONS GRADES/OPS DATA LEVELS & ETC PRESENTING THEM
 FRANCHISE
 INITIAL, 22 21 11 21 04 11 00 00**

IV

US

Les données de ce document sont classées "Secret" en vertu de la Loi sur l'accès à l'information et de la Loi sur la protection des renseignements personnels.

Nom de l'élément d'information	Niveau de confidentialité	Date de mise à jour	Statut de l'élément	Autres renseignements
1. [Illegible]				
2. [Illegible]				
3. [Illegible]				
4. [Illegible]				
5. [Illegible]				

SECRET

IV. ANEXOS

10
10.1

OUTROS EVENTOS LAHORACIONAL
I. SI. DES ORGANISMOS DE INVESTIGACION Y DESARROLLO TECNOLÓGICO
O DE INNOVACION

DESCRIPCIÓN DE LOS EVENTOS	CODIGO INNOVACION	MONTANT MARCHANDISE (1)	MONTANT MARCHANDISE (2)
Participación en el Congreso Internacional de Innovación y Desarrollo Tecnológico	01	10000000	10000000
Participación en el Congreso Internacional de Innovación y Desarrollo Tecnológico	01	10000000	10000000

10/10

IV - ANEXOS

IV

ANEXOS DE LA EMPRESA DE INGENIERIA
 DE INGENIERIA DE ELEMENTOS DE BARRERA DE CONTENCION

02.2

Código del elemento	Descripción del elemento	Código	Módulo de Ingresos	Módulo de Egresos (Módulo de Ingresos - Módulo de Egresos)
---------------------	--------------------------	--------	--------------------	--

El presente anexo se encuentra en...

Handwritten text

IV ANNEXES

Y

ANNEX 1: STATEMENTS OF INTEREST AND
LIST OF DISBURSERS IN JUDICIALISED CASES UNDER REVIEW

613

Case No.	Disburser	Type of Disbursement	Amount	Date of Disbursement
----------	-----------	----------------------	--------	----------------------

SECRET

IV - ANNEXES

IV

AUTRES ELEMENTS D'INFORMATION

100

LES TABLEAUX SONT PRESENTES EN ANNEXES EN ...

Categorie d'objet de l'annexe	Titre de l'annexe	Page de l'annexe	Matiere de l'annexe	Matiere de l'annexe
-------------------------------	-------------------	------------------	---------------------	---------------------

Annexe I

ANNEXES

ANNEX 1: THE 2001-02-14-1000000

2001-02-14-1000000
DEPARTMENT OF HEALTH

2001-02-14-1000000
DEPARTMENT OF HEALTH

ANNEX 1

IV - ANNEXES

IV

**ANNEX 1 - ELEMENTS D'INFORMATION
DE LA PRESENTATION GLOBALE DU BUDGET PRINCIPAL DES BUDGETS ANNEXES**

2024

1 - Budget principal

SECTION	CRÉDITS ALLIÉS (DE DÉPENSES %)	Montants en dépenses (en \$ mil.)	Montants en dépenses 2024	Écartes (en \$ mil.)
FONCTIONNEMENT	53-910,00	144 441,4	752 239,2	607 797,8
		53-910,00	1 241 119,1	0,00
FONCTIONS ANNEXES	53-910,00	6 252 148,4	25 112,8	6 227 035,6
		6 421 421,3	0,00	6 421 421,3

**2 - PRÉSENTATION GLOBALE DU BUDGET PRINCIPAL DES BUDGETS ANNEXES
(Montants en dépenses) (en \$ mil.) (en \$ mil.)**

SECTION	CRÉDITS ALLIÉS (DE DÉPENSES %)	Montants en dépenses (en \$ mil.)	Montants en dépenses 2024	Écartes (en \$ mil.)
FONCTIONNEMENT	53-910,00	144 441,4	752 239,2	607 797,8
		1 241 119,1	0,00	1 241 119,1
FONCTIONS ANNEXES	53-910,00	6 252 148,4	25 112,8	6 227 035,6
		6 421 421,3	0,00	6 421 421,3
FONCTIONS ANNEXES ANNEXES	53-910,00	6 421 421,3	0,00	6 421 421,3
FONCTIONS ANNEXES ANNEXES	53-910,00	1 241 119,1	0,00	1 241 119,1

FORME - BUNDESSHAUSE

1983

IV ANLAGEN

19

ANLAGENLEISTEN & BEREICHUNG DER
BEREICHUNG DER FLURGRUPPEN

2000

1-FLURGRUPPEN, KURZ- UND LANGFRISTIGER ANLAGENLEISTEN & BEREICHUNG DER FLURGRUPPEN
in Prozent des MFR

SECTION	Grundsicherung (MFR) in % (1983)	Grundsicherung (MFR) in % (1984)	Grundsicherung (MFR) in % (1985)	Grundsicherung (MFR) in % (1986)
ANLAGENLEISTEN	100	100	100	100
BEREICHUNG DER FLURGRUPPEN	100	100	100	100
TOTAL	100	100	100	100

2-ANLAGENLEISTEN & BEREICHUNG DER FLURGRUPPEN - ANLAGENLEISTEN & BEREICHUNG DER FLURGRUPPEN
in Prozent des MFR

SECTION	Grundsicherung (MFR) in % (1983)	Grundsicherung (MFR) in % (1984)	Grundsicherung (MFR) in % (1985)	Grundsicherung (MFR) in % (1986)
ANLAGENLEISTEN	100	100	100	100
BEREICHUNG DER FLURGRUPPEN	100	100	100	100
TOTAL	100	100	100	100

IV - ANEXOS

ANEXO 3: VALORES DE TAXA DE CONTRIBUIÇÃO PIS/PASEP

01

02

Descrição	Descrição	Contribuição em 2013 (R\$)	Taxa aplicável publicada no Diário Oficial (R\$)	Contribuição em 2014 (R\$)	Resultado por Empresa (R\$)	Resultado em 2014 (R\$)
Total		1.000	0,000	0,000	0,00	0,00
Empresas de 100 milhões ou mais		1.000	0,000	0,000	0,00	0,00
Empresas de até 100 milhões		0,000	0,000	0,000	0,00	0,00
Total		1.000	0,000	0,000	0,00	0,00

REPUBLIQUE ALGERIENNE
DE DEMOCRATIE ET DE JUSTICE

15
11

Ministère de l'Énergie et
des Mines
16, Boulevard










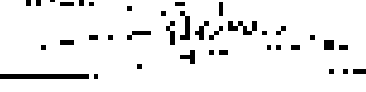
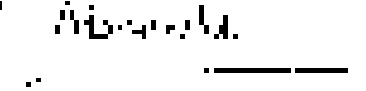


Le Ministère de l'Énergie et des Mines
Approuve, le 15/05/2011

La présente Déclaration

de la Société Algérienne
de Production et de
Distribution d'Énergie
Électrique (SAPDEE)
est approuvée

le 15/05/2011

(Signature)

<p>ARTICLE 1</p>	
<p>ARTICLE 2</p>	
<p>ARTICLE 3</p>	
<p>ARTICLE 4</p>	
<p>ARTICLE 5</p>	
<p>ARTICLE 6</p>	
<p>ARTICLE 7</p>	
<p>ARTICLE 8</p>	
<p>ARTICLE 9</p>	
<p>ARTICLE 10</p>	
<p>ARTICLE 11</p>	
<p>ARTICLE 12</p>	
<p>ARTICLE 13</p>	

3 7 4
2 5 6
8 1 9

ПРИЛОЖЕНИЕ

КЪМ ЗАКОНА ЗА НАСЛЕДСТВОТО

№ 20
1998

НАСЛЕДСТВО	100%
ПРИЛОЖЕНИЕ	100%
ПРИЛОЖЕНИЕ	100%
ПРИЛОЖЕНИЕ	100%
ПРИЛОЖЕНИЕ	100%
ПРИЛОЖЕНИЕ	100%
ПРИЛОЖЕНИЕ	100%
ПРИЛОЖЕНИЕ	100%

11
12
13
14
15
16
17
18
19
20
21
22
23
24
25
26
27
28
29
30
31
32
33
34
35
36
37
38
39
40
41
42
43
44
45
46
47
48
49
50
51
52
53
54
55
56
57
58
59
60
61
62
63
64
65
66
67
68
69
70
71
72
73
74
75
76
77
78
79
80
81
82
83
84
85
86
87
88
89
90
91
92
93
94
95
96
97
98
99
100