


ÉCOLE
SÉBASTIEN
CANTON DE Vaud
MONTREUX
MONTREUX

Direction
Rue de la
Mairie
1200
Montreux



Conseil d'Administration

Séance du 20 MARS 2025

Approbation du compte de gestion de l'exercice 2024

L'École de Montreux, canton de Vaud, CH-1200 Montreux

Le deux mille quinze, le 20 mars.

Le conseil d'administration s'est réuni en vertu du mandat du conseil municipal de l'École de Montreux, du canton de Vaud, canton de Vaud, le 20 mars 2025.

M

On a communiqué et discuté de la proposition de
du 17 décembre 2024 (C. 1) du 17 décembre 2024
relative à l'approbation du compte de gestion de l'exercice 2024,
sur la base du rapport de l'administration en date du 17 décembre 2024, approuvé par
le conseil municipal de Montreux le 17 décembre 2024.

Le Président,

EXPOSE

Le Bureau de l'École de Montreux, canton de Vaud, CH-1200 Montreux, a l'honneur d'annoncer à l'Assemblée générale de l'École de Montreux, canton de Vaud, le 20 mars 2025, l'adoption du compte de gestion de l'exercice 2024, approuvé par le conseil municipal de Montreux le 17 décembre 2024.

Après avoir été informé de la situation de l'École de Montreux, canton de Vaud, CH-1200 Montreux, les membres du conseil d'administration ont décidé de voter en faveur de l'adoption du compte de gestion de l'exercice 2024, approuvé par le conseil municipal de Montreux le 17 décembre 2024, sur la base du rapport de l'administration en date du 17 décembre 2024, approuvé par le conseil municipal de Montreux le 17 décembre 2024.

Il est demandé à l'élève de faire un bilan :

- sur les apprentissages réalisés au cours de l'année,
- sur les difficultés rencontrées et les aides reçues pour les résoudre, et
- sur les projets à mettre en œuvre l'année suivante.

La présente évaluation sera en votre possession.

RÉCAP

Art. 10 - Le présent bilan est à compléter par l'élève au cours de l'année scolaire 2019-2020. Un exemplaire est en votre possession.

Nombre d'heures travaillées	12
Nombre d'heures travaillées	12
Nombre d'heures travaillées	12
Nombre d'heures	12
Nombre de livres	0
Nombre de livres	0

La présente évaluation sera en votre possession.

- Adhésion
- Rejoindre

Publié par le ...

Le ...

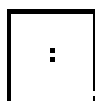
...

Tous les élèves au rapportant de l'Etat le ...

...

...

Publié le : ...



ÉCOLE NATIONALE SUPÉRIEURE DE
GÉNIE DES MÉTIERS

TRAVAIL DIRIGÉ
EN SCIENCES DE L'ÉLECTRICITÉ
ÉLECTRONIQUE
ET INFORMATIQUE

É.S.A. MARSEILLE MÉDIATERRANÉE BUDGET PRINCIPAL

COMPTÉ DE GESTION EXERCICE 2014

PROJET DE BUDGET PRINCIPAL
EXERCICE 2014

PROJET DE BUDGET PRINCIPAL
EXERCICE 2014

PROJET DE BUDGET PRINCIPAL
EXERCICE 2014

SITUACIÓN PLANTEAMIENTO - Nivel Sintetizado

CONDICIONES PARA EL COMERCIO

00000000000

ACTIVIDAD	DESCRIPCIÓN DE LA ACTIVIDAD	RECURSOS	UNIDAD DE MEDIDA
Revisión de especificaciones técnicas	Revisión de especificaciones técnicas	Ingeniero	hora
Control de calidad	Control de calidad	Ingeniero	hora
Análisis de riesgos	Análisis de riesgos	Ingeniero	hora
Evaluación de proveedores	Evaluación de proveedores	Ingeniero	hora
Evaluación de procesos	Evaluación de procesos	Ingeniero	hora
Evaluación de materiales	Evaluación de materiales	Ingeniero	hora
Evaluación de equipos	Evaluación de equipos	Ingeniero	hora
Evaluación de métodos	Evaluación de métodos	Ingeniero	hora
Evaluación de personal	Evaluación de personal	Ingeniero	hora
Evaluación de instalaciones	Evaluación de instalaciones	Ingeniero	hora
Evaluación de equipos	Evaluación de equipos	Ingeniero	hora
Evaluación de métodos	Evaluación de métodos	Ingeniero	hora
Evaluación de personal	Evaluación de personal	Ingeniero	hora
Evaluación de instalaciones	Evaluación de instalaciones	Ingeniero	hora
TOTAL	TOTAL		

El presente documento es propiedad de la empresa y no debe ser distribuido fuera de ella.

CHEMIE I - EXERCICES
 C 20
 N° DE FICHE COMPLÉTIR
 ANNEE 200-2001
 N° DE VOLUME 1 - 5
 N° DE MATIÈRE
 N° DE TOME

ÉVALUATION :

PROFESSEUR / MAÎTRE ASSOCIÉ :

ACOMPTÉ	DATE	SÉRIALISATION		Date de fin
		ANÉE SCOLAIRE	REQUIS	
Chimie	05/10/00	1	400	11/03/01
Chimie	05/10/00	2	400	11/03/01
Chimie	05/10/00	3	400	11/03/01
Chimie	05/10/00	4	400	11/03/01
Chimie	05/10/00	5	400	11/03/01
Chimie	05/10/00	6	400	11/03/01
Chimie	05/10/00	7	400	11/03/01
Chimie	05/10/00	8	400	11/03/01
Chimie	05/10/00	9	400	11/03/01
Chimie	05/10/00	10	400	11/03/01
Chimie	05/10/00	11	400	11/03/01
Chimie	05/10/00	12	400	11/03/01
Chimie	05/10/00	13	400	11/03/01
Chimie	05/10/00	14	400	11/03/01
Chimie	05/10/00	15	400	11/03/01
Chimie	05/10/00	16	400	11/03/01
Chimie	05/10/00	17	400	11/03/01
Chimie	05/10/00	18	400	11/03/01
Chimie	05/10/00	19	400	11/03/01
Chimie	05/10/00	20	400	11/03/01
Chimie	05/10/00	21	400	11/03/01
Chimie	05/10/00	22	400	11/03/01
Chimie	05/10/00	23	400	11/03/01
Chimie	05/10/00	24	400	11/03/01
Chimie	05/10/00	25	400	11/03/01
Chimie	05/10/00	26	400	11/03/01
Chimie	05/10/00	27	400	11/03/01
Chimie	05/10/00	28	400	11/03/01
Chimie	05/10/00	29	400	11/03/01
Chimie	05/10/00	30	400	11/03/01
Chimie	05/10/00	31	400	11/03/01
Chimie	05/10/00	32	400	11/03/01
Chimie	05/10/00	33	400	11/03/01
Chimie	05/10/00	34	400	11/03/01
Chimie	05/10/00	35	400	11/03/01
Chimie	05/10/00	36	400	11/03/01
Chimie	05/10/00	37	400	11/03/01
Chimie	05/10/00	38	400	11/03/01
Chimie	05/10/00	39	400	11/03/01
Chimie	05/10/00	40	400	11/03/01
Chimie	05/10/00	41	400	11/03/01
Chimie	05/10/00	42	400	11/03/01
Chimie	05/10/00	43	400	11/03/01
Chimie	05/10/00	44	400	11/03/01
Chimie	05/10/00	45	400	11/03/01
Chimie	05/10/00	46	400	11/03/01
Chimie	05/10/00	47	400	11/03/01
Chimie	05/10/00	48	400	11/03/01
Chimie	05/10/00	49	400	11/03/01
Chimie	05/10/00	50	400	11/03/01
Chimie	05/10/00	51	400	11/03/01
Chimie	05/10/00	52	400	11/03/01
Chimie	05/10/00	53	400	11/03/01
Chimie	05/10/00	54	400	11/03/01
Chimie	05/10/00	55	400	11/03/01
Chimie	05/10/00	56	400	11/03/01
Chimie	05/10/00	57	400	11/03/01
Chimie	05/10/00	58	400	11/03/01
Chimie	05/10/00	59	400	11/03/01
Chimie	05/10/00	60	400	11/03/01
Chimie	05/10/00	61	400	11/03/01
Chimie	05/10/00	62	400	11/03/01
Chimie	05/10/00	63	400	11/03/01
Chimie	05/10/00	64	400	11/03/01
Chimie	05/10/00	65	400	11/03/01
Chimie	05/10/00	66	400	11/03/01
Chimie	05/10/00	67	400	11/03/01
Chimie	05/10/00	68	400	11/03/01
Chimie	05/10/00	69	400	11/03/01
Chimie	05/10/00	70	400	11/03/01
Chimie	05/10/00	71	400	11/03/01
Chimie	05/10/00	72	400	11/03/01
Chimie	05/10/00	73	400	11/03/01
Chimie	05/10/00	74	400	11/03/01
Chimie	05/10/00	75	400	11/03/01
Chimie	05/10/00	76	400	11/03/01
Chimie	05/10/00	77	400	11/03/01
Chimie	05/10/00	78	400	11/03/01
Chimie	05/10/00	79	400	11/03/01
Chimie	05/10/00	80	400	11/03/01
Chimie	05/10/00	81	400	11/03/01
Chimie	05/10/00	82	400	11/03/01
Chimie	05/10/00	83	400	11/03/01
Chimie	05/10/00	84	400	11/03/01
Chimie	05/10/00	85	400	11/03/01
Chimie	05/10/00	86	400	11/03/01
Chimie	05/10/00	87	400	11/03/01
Chimie	05/10/00	88	400	11/03/01
Chimie	05/10/00	89	400	11/03/01
Chimie	05/10/00	90	400	11/03/01
Chimie	05/10/00	91	400	11/03/01
Chimie	05/10/00	92	400	11/03/01
Chimie	05/10/00	93	400	11/03/01
Chimie	05/10/00	94	400	11/03/01
Chimie	05/10/00	95	400	11/03/01
Chimie	05/10/00	96	400	11/03/01
Chimie	05/10/00	97	400	11/03/01
Chimie	05/10/00	98	400	11/03/01
Chimie	05/10/00	99	400	11/03/01
Chimie	05/10/00	100	400	11/03/01

1. ALL INFORMATION CONTAINED
 HEREIN IS UNCLASSIFIED
 DATE 03-29-2001 BY 60322
 (U)

BILK (no Date)

FORM 100-1000000000000000

Date: 08-28-2001

ACT	DATE	TIME	DURATION
[REDACTED]	08-28-01	10:00	10:00
[REDACTED]	08-28-01	10:00	10:00
[REDACTED]	08-28-01	10:00	10:00
[REDACTED]	08-28-01	10:00	10:00
[REDACTED]	08-28-01	10:00	10:00
[REDACTED]	08-28-01	10:00	10:00
[REDACTED]	08-28-01	10:00	10:00
[REDACTED]	08-28-01	10:00	10:00

K. UNIVERSITA' POSTE CONTABILE
 CORSO V. VENIZIANO, 1 - 00187 ROMA
 TELEFONO 47411 - TELETELEFONO 32001
 FAX 47411

BILANZI (in milioni)

1993 - 1992 - 1991 - 1990 - 1989

DESCRIZIONE	1993	1992	1991		1990	1989
			Attivo	Passivo		
Attivo						
Capitale fisso	1.000	1.000	1.000	1.000	1.000	1.000
Capitale circolante	1.000	1.000	1.000	1.000	1.000	1.000
Attivo totale	2.000	2.000	2.000	2.000	2.000	2.000
Passivo						
Capitale proprio	1.000	1.000	1.000	1.000	1.000	1.000
Capitale di terzi	1.000	1.000	1.000	1.000	1.000	1.000
Passivo totale	2.000	2.000	2.000	2.000	2.000	2.000

1993

1. 2000-2001 M. P. 2000-2001
 2. 2000-2001 M. P. 2000-2001
 3. 2000-2001 M. P. 2000-2001
 4. 2000-2001 M. P. 2000-2001
 5. 2000-2001 M. P. 2000-2001
 6. 2000-2001 M. P. 2000-2001
 7. 2000-2001 M. P. 2000-2001
 8. 2000-2001 M. P. 2000-2001
 9. 2000-2001 M. P. 2000-2001
 10. 2000-2001 M. P. 2000-2001

MILITARY FUNDS

2001-04 MONTHLY STATEMENTS

DATE	DESCRIPTION	AMOUNT	BALANCE
	STATE	1000.00	1000.00
	STATE	1000.00	2000.00
	STATE	1000.00	3000.00
	STATE	1000.00	4000.00
	STATE	1000.00	5000.00
	STATE	1000.00	6000.00
	STATE	1000.00	7000.00
	STATE	1000.00	8000.00
	STATE	1000.00	9000.00
	STATE	1000.00	10000.00
	STATE	1000.00	11000.00
	STATE	1000.00	12000.00
	STATE	1000.00	13000.00
	STATE	1000.00	14000.00
	STATE	1000.00	15000.00
	STATE	1000.00	16000.00
	STATE	1000.00	17000.00
	STATE	1000.00	18000.00
	STATE	1000.00	19000.00
	STATE	1000.00	20000.00
	STATE	1000.00	21000.00
	STATE	1000.00	22000.00
	STATE	1000.00	23000.00
	STATE	1000.00	24000.00
	STATE	1000.00	25000.00
	STATE	1000.00	26000.00
	STATE	1000.00	27000.00
	STATE	1000.00	28000.00
	STATE	1000.00	29000.00
	STATE	1000.00	30000.00
	STATE	1000.00	31000.00
	STATE	1000.00	32000.00
	STATE	1000.00	33000.00
	STATE	1000.00	34000.00
	STATE	1000.00	35000.00
	STATE	1000.00	36000.00
	STATE	1000.00	37000.00
	STATE	1000.00	38000.00
	STATE	1000.00	39000.00
	STATE	1000.00	40000.00
	STATE	1000.00	41000.00
	STATE	1000.00	42000.00
	STATE	1000.00	43000.00
	STATE	1000.00	44000.00
	STATE	1000.00	45000.00
	STATE	1000.00	46000.00
	STATE	1000.00	47000.00
	STATE	1000.00	48000.00
	STATE	1000.00	49000.00
	STATE	1000.00	50000.00
	STATE	1000.00	51000.00
	STATE	1000.00	52000.00
	STATE	1000.00	53000.00
	STATE	1000.00	54000.00
	STATE	1000.00	55000.00
	STATE	1000.00	56000.00
	STATE	1000.00	57000.00
	STATE	1000.00	58000.00
	STATE	1000.00	59000.00
	STATE	1000.00	60000.00
	STATE	1000.00	61000.00
	STATE	1000.00	62000.00
	STATE	1000.00	63000.00
	STATE	1000.00	64000.00
	STATE	1000.00	65000.00
	STATE	1000.00	66000.00
	STATE	1000.00	67000.00
	STATE	1000.00	68000.00
	STATE	1000.00	69000.00
	STATE	1000.00	70000.00
	STATE	1000.00	71000.00
	STATE	1000.00	72000.00
	STATE	1000.00	73000.00
	STATE	1000.00	74000.00
	STATE	1000.00	75000.00
	STATE	1000.00	76000.00
	STATE	1000.00	77000.00
	STATE	1000.00	78000.00
	STATE	1000.00	79000.00
	STATE	1000.00	80000.00
	STATE	1000.00	81000.00
	STATE	1000.00	82000.00
	STATE	1000.00	83000.00
	STATE	1000.00	84000.00
	STATE	1000.00	85000.00
	STATE	1000.00	86000.00
	STATE	1000.00	87000.00
	STATE	1000.00	88000.00
	STATE	1000.00	89000.00
	STATE	1000.00	90000.00
	STATE	1000.00	91000.00
	STATE	1000.00	92000.00
	STATE	1000.00	93000.00
	STATE	1000.00	94000.00
	STATE	1000.00	95000.00
	STATE	1000.00	96000.00
	STATE	1000.00	97000.00
	STATE	1000.00	98000.00
	STATE	1000.00	99000.00
	STATE	1000.00	100000.00

TOTAL

100-100

EXERCISES

1. Write the numbers 1 to 10 in the boxes below.

2. Write the numbers 1 to 10 in the boxes below.

EXERCISES

	1	2	3	4	5	6	7	8	9	10	11	12
1	1	2	3	4	5	6	7	8	9	10	11	12
2	1	2	3	4	5	6	7	8	9	10	11	12
3	1	2	3	4	5	6	7	8	9	10	11	12
4	1	2	3	4	5	6	7	8	9	10	11	12
5	1	2	3	4	5	6	7	8	9	10	11	12
6	1	2	3	4	5	6	7	8	9	10	11	12
7	1	2	3	4	5	6	7	8	9	10	11	12
8	1	2	3	4	5	6	7	8	9	10	11	12
9	1	2	3	4	5	6	7	8	9	10	11	12
10	1	2	3	4	5	6	7	8	9	10	11	12
11	1	2	3	4	5	6	7	8	9	10	11	12
12	1	2	3	4	5	6	7	8	9	10	11	12
TOTAL	120	240	360	480	600	720	840	960	1080	1200	1320	1440

1. ACCOUNTING - 10000000
 2. ACCOUNTING - 10000000
 3. ACCOUNTING - 10000000
 4. ACCOUNTING - 10000000
 5. ACCOUNTING - 10000000

BALANCE SHEET

1998-1999

1998-1999

ACCOUNT	1998	1999
ASSETS		
CURRENT ASSETS		
CASH	10000000	10000000
DEBTORS	10000000	10000000
CREDITORS	10000000	10000000
STOCK	10000000	10000000
FIXED ASSETS	10000000	10000000
TOTAL	50000000	50000000
LIABILITIES		
CREDITORS	10000000	10000000
TOTAL	50000000	50000000

1998-1999

WYKŁADY I ĆWICZENIA
 WYKŁADY I ĆWICZENIA
 WYKŁADY I ĆWICZENIA
 WYKŁADY I ĆWICZENIA
 WYKŁADY I ĆWICZENIA

Compte de résultat 2014

EXERCICE 2014		EXERCICE 2013		EXERCICE 2012	
Produit net de l'exercice	49 130 000	20 250 000	40 130 000	40 130 000	40 130 000
Charges nettes de l'exercice	(20 250 000)	(20 250 000)	(20 250 000)	(20 250 000)	(20 250 000)
Profit net de l'exercice	28 880 000	0	19 880 000	19 880 000	19 880 000
Produit net de l'exercice	49 130 000	20 250 000	40 130 000	40 130 000	40 130 000
Charges nettes de l'exercice	(20 250 000)	(20 250 000)	(20 250 000)	(20 250 000)	(20 250 000)
Profit net de l'exercice	28 880 000	0	19 880 000	19 880 000	19 880 000
Produit net de l'exercice	49 130 000	20 250 000	40 130 000	40 130 000	40 130 000
Charges nettes de l'exercice	(20 250 000)	(20 250 000)	(20 250 000)	(20 250 000)	(20 250 000)
Profit net de l'exercice	28 880 000	0	19 880 000	19 880 000	19 880 000
Produit net de l'exercice	49 130 000	20 250 000	40 130 000	40 130 000	40 130 000
Charges nettes de l'exercice	(20 250 000)	(20 250 000)	(20 250 000)	(20 250 000)	(20 250 000)
Profit net de l'exercice	28 880 000	0	19 880 000	19 880 000	19 880 000

1. LOCALITE: PONT-BOURNE
 2. CODE
 3. LOCALITE COMPLETE
 4. N° DE LA COMMUNE
 5. N° DE LA SECTION
 6. N° DE LA FOLIOLE

Compte de résultat 2014

LIBELLE	DEBIT	CREDIT	NET
1. RESULTAT NET			11 200,00
2. RESULTAT NET			11 200,00
3. RESULTAT NET			11 200,00
4. RESULTAT NET			11 200,00
5. RESULTAT NET			11 200,00
6. RESULTAT NET			11 200,00
7. RESULTAT NET			11 200,00
8. RESULTAT NET			11 200,00
9. RESULTAT NET			11 200,00
10. RESULTAT NET			11 200,00
11. RESULTAT NET			11 200,00
12. RESULTAT NET			11 200,00
13. RESULTAT NET			11 200,00
14. RESULTAT NET			11 200,00
15. RESULTAT NET			11 200,00
16. RESULTAT NET			11 200,00
17. RESULTAT NET			11 200,00
18. RESULTAT NET			11 200,00
19. RESULTAT NET			11 200,00
20. RESULTAT NET			11 200,00
21. RESULTAT NET			11 200,00
22. RESULTAT NET			11 200,00
23. RESULTAT NET			11 200,00
24. RESULTAT NET			11 200,00
25. RESULTAT NET			11 200,00
26. RESULTAT NET			11 200,00
27. RESULTAT NET			11 200,00
28. RESULTAT NET			11 200,00
29. RESULTAT NET			11 200,00
30. RESULTAT NET			11 200,00
31. RESULTAT NET			11 200,00
32. RESULTAT NET			11 200,00
33. RESULTAT NET			11 200,00
34. RESULTAT NET			11 200,00
35. RESULTAT NET			11 200,00
36. RESULTAT NET			11 200,00
37. RESULTAT NET			11 200,00
38. RESULTAT NET			11 200,00
39. RESULTAT NET			11 200,00
40. RESULTAT NET			11 200,00
41. RESULTAT NET			11 200,00
42. RESULTAT NET			11 200,00
43. RESULTAT NET			11 200,00
44. RESULTAT NET			11 200,00
45. RESULTAT NET			11 200,00
46. RESULTAT NET			11 200,00
47. RESULTAT NET			11 200,00
48. RESULTAT NET			11 200,00
49. RESULTAT NET			11 200,00
50. RESULTAT NET			11 200,00
51. RESULTAT NET			11 200,00
52. RESULTAT NET			11 200,00
53. RESULTAT NET			11 200,00
54. RESULTAT NET			11 200,00
55. RESULTAT NET			11 200,00
56. RESULTAT NET			11 200,00
57. RESULTAT NET			11 200,00
58. RESULTAT NET			11 200,00
59. RESULTAT NET			11 200,00
60. RESULTAT NET			11 200,00
61. RESULTAT NET			11 200,00
62. RESULTAT NET			11 200,00
63. RESULTAT NET			11 200,00
64. RESULTAT NET			11 200,00
65. RESULTAT NET			11 200,00
66. RESULTAT NET			11 200,00
67. RESULTAT NET			11 200,00
68. RESULTAT NET			11 200,00
69. RESULTAT NET			11 200,00
70. RESULTAT NET			11 200,00
71. RESULTAT NET			11 200,00
72. RESULTAT NET			11 200,00
73. RESULTAT NET			11 200,00
74. RESULTAT NET			11 200,00
75. RESULTAT NET			11 200,00
76. RESULTAT NET			11 200,00
77. RESULTAT NET			11 200,00
78. RESULTAT NET			11 200,00
79. RESULTAT NET			11 200,00
80. RESULTAT NET			11 200,00
81. RESULTAT NET			11 200,00
82. RESULTAT NET			11 200,00
83. RESULTAT NET			11 200,00
84. RESULTAT NET			11 200,00
85. RESULTAT NET			11 200,00
86. RESULTAT NET			11 200,00
87. RESULTAT NET			11 200,00
88. RESULTAT NET			11 200,00
89. RESULTAT NET			11 200,00
90. RESULTAT NET			11 200,00
91. RESULTAT NET			11 200,00
92. RESULTAT NET			11 200,00
93. RESULTAT NET			11 200,00
94. RESULTAT NET			11 200,00
95. RESULTAT NET			11 200,00
96. RESULTAT NET			11 200,00
97. RESULTAT NET			11 200,00
98. RESULTAT NET			11 200,00
99. RESULTAT NET			11 200,00
100. RESULTAT NET			11 200,00

Verzeichnis der Vereine

AMERICAN ASSOCIATION OF UNIVERSITY PROFESSORS

NAME OF SOCIETY	ADDRESS	CITY	STATE
AMERICAN ASSOCIATION OF UNIVERSITY PROFESSORS	2000 M STREET	WASHINGTON	D. C.
AMERICAN ASSOCIATION OF UNIVERSITY PROFESSORS	2000 M STREET	WASHINGTON	D. C.
AMERICAN ASSOCIATION OF UNIVERSITY PROFESSORS	2000 M STREET	WASHINGTON	D. C.

AMERICAN ASSOCIATION OF UNIVERSITY PROFESSORS

NAME OF SOCIETY	ADDRESS	CITY	STATE
AMERICAN ASSOCIATION OF UNIVERSITY PROFESSORS	2000 M STREET	WASHINGTON	D. C.
AMERICAN ASSOCIATION OF UNIVERSITY PROFESSORS	2000 M STREET	WASHINGTON	D. C.
AMERICAN ASSOCIATION OF UNIVERSITY PROFESSORS	2000 M STREET	WASHINGTON	D. C.

AMERICAN ASSOCIATION OF UNIVERSITY PROFESSORS

NAME OF SOCIETY	ADDRESS	CITY	STATE
AMERICAN ASSOCIATION OF UNIVERSITY PROFESSORS	2000 M STREET	WASHINGTON	D. C.
AMERICAN ASSOCIATION OF UNIVERSITY PROFESSORS	2000 M STREET	WASHINGTON	D. C.
AMERICAN ASSOCIATION OF UNIVERSITY PROFESSORS	2000 M STREET	WASHINGTON	D. C.

AMERICAN ASSOCIATION OF UNIVERSITY PROFESSORS

NAME OF SOCIETY	ADDRESS	CITY	STATE
AMERICAN ASSOCIATION OF UNIVERSITY PROFESSORS	2000 M STREET	WASHINGTON	D. C.
AMERICAN ASSOCIATION OF UNIVERSITY PROFESSORS	2000 M STREET	WASHINGTON	D. C.
AMERICAN ASSOCIATION OF UNIVERSITY PROFESSORS	2000 M STREET	WASHINGTON	D. C.

AMERICAN ASSOCIATION OF UNIVERSITY PROFESSORS

NAME OF SOCIETY	ADDRESS	CITY	STATE
AMERICAN ASSOCIATION OF UNIVERSITY PROFESSORS	2000 M STREET	WASHINGTON	D. C.
AMERICAN ASSOCIATION OF UNIVERSITY PROFESSORS	2000 M STREET	WASHINGTON	D. C.
AMERICAN ASSOCIATION OF UNIVERSITY PROFESSORS	2000 M STREET	WASHINGTON	D. C.

2006 - 03 - 31

Expériences pour le compte du titre

Date de 2006

1999 - 03 - 31

SP-1000 des transactions pour le compte des clients seules au 31-03-2006

Code de la transaction	Description	Montants		Date de la transaction	Montants	
		Montant initial	Montant final		Montant initial	Montant final

1999 - 03 - 31

Continúa con el ítem de la pág. anterior

PROCESO DE CALIFICACIÓN DE PROFESORES

Continúa con el ítem de la pág. anterior

Examen de opción múltiple y respuesta abierta (10/10)

Categoría	Examen de opción múltiple y respuesta abierta (10/10)		Puntaje obtenido	Puntaje máximo	Porcentaje	Situación
	Examen de opción múltiple	Respuesta abierta				
1. Fundamentos de la Psicología	10	10	20	20	100%	Calificado

Nota: 10/10

Résumé des données de l'exercice

1988 - ÉVALUATION FINANCIÈRE - 1988

Année 1988

	REVENUS	CHARGES	TOTAL DES REVENUS
Revenus de l'exploitation	1 088 718 22	602 211 7	676 486 22
Revenus de l'investissement	1 045 882	604 984 4	7 082 486 21
Revenus de l'État	500	10 148 51	5 172 51
Revenus de l'impôt	1 152 867	825 207 7	7 202 111 71
Revenus de l'exploitation	1 088 718 22	602 211 7	676 486 22
Revenus de l'investissement	796 364 45	1 004 984 4	6 842 286 27
Revenus de l'État	23 377 22	10 148 51	6 172 51
Revenus de l'impôt	667 207 71	825 207 7	6 842 186 21
Revenus de l'État	23 377 22	10 148 51	6 172 51
Revenus de l'impôt	667 207 71	825 207 7	6 842 186 21

- 1988 - 8

Résultats d'exécution du budget annuel v. des budgets des années non actualisées

COMPTES ANNUELS DE LA COMMUNAUTÉ

Année 1962

	TOTAL DES REVENUS DE LA COMMUNAUTÉ	TOTAL DES DÉPENSES DE LA COMMUNAUTÉ	RÉSULTAT FINANCIER	RÉSULTAT DE L'EXÉCUTION	TOTAL DES REVENUS DE LA COMMUNAUTÉ
1. Revenus	100000000				100000000
2. Dépenses		100000000			100000000
TOTAL	100000000	100000000			100000000
1. Revenus	100000000				100000000
2. Dépenses		100000000			100000000
TOTAL	100000000	100000000			100000000
1. Revenus	100000000				100000000
2. Dépenses		100000000			100000000
TOTAL	100000000	100000000			100000000
1. Revenus	100000000				100000000
2. Dépenses		100000000			100000000
TOTAL	100000000	100000000			100000000

Est Comsomitor des Credits

ANNUAL REPORT

1998-1999

Exercice 1998

ESTIMATED CREDIT CONSUMPTION

Line Item	Description	Amount	Category	Balance	Estimate	Balance	Estimate	Balance	Estimate
1	Operating Expenses	100,000,000	Operating	100,000,000	100,000,000	100,000,000	100,000,000	100,000,000	100,000,000
2	Capital Expenses	50,000,000	Capital	50,000,000	50,000,000	50,000,000	50,000,000	50,000,000	50,000,000
3	Debt Service	20,000,000	Debt	20,000,000	20,000,000	20,000,000	20,000,000	20,000,000	20,000,000
4	Reserve for Contingencies	30,000,000	Reserve	30,000,000	30,000,000	30,000,000	30,000,000	30,000,000	30,000,000
5	Other	10,000,000	Other	10,000,000	10,000,000	10,000,000	10,000,000	10,000,000	10,000,000
6	Total	210,000,000		210,000,000	210,000,000	210,000,000	210,000,000	210,000,000	210,000,000
7	Operating Income	100,000,000	Operating	100,000,000	100,000,000	100,000,000	100,000,000	100,000,000	100,000,000
8	Capital Income	50,000,000	Capital	50,000,000	50,000,000	50,000,000	50,000,000	50,000,000	50,000,000
9	Debt Income	20,000,000	Debt	20,000,000	20,000,000	20,000,000	20,000,000	20,000,000	20,000,000
10	Other Income	10,000,000	Other	10,000,000	10,000,000	10,000,000	10,000,000	10,000,000	10,000,000
11	Total	180,000,000		180,000,000	180,000,000	180,000,000	180,000,000	180,000,000	180,000,000
12	Net Credit Requirement	30,000,000		30,000,000	30,000,000	30,000,000	30,000,000	30,000,000	30,000,000

1998-1999

UNITED STATES GOVERNMENT

REGISTRATION STATEMENT

1983-85

UNITED STATES GOVERNMENT

LINE	DESCRIPTION	QTY	UNIT PRICE	TOTAL PRICE	AMOUNT PAID	AMOUNT DUE	DATE PAID	DATE DUE	AMOUNT PAID	AMOUNT DUE
1
2
3
4
5
6
7
8
9
10
11
12
13
14
15
16
17
18
19
20
TOTAL										

Page 2 of 2

**Etat Comptes des Créances
Garde de l'ENCA/IMPACT**

Année 2005

2005-2006 : Mouvement 01/01-12/31

Page 23 de 25

N° de compte	Description	Saldo au 01/01	Produit de l'exercice	Dotations	Dotations de l'exercice	Produit de l'exercice	Dotations de l'exercice	Saldo au 31/12	Saldo au 31/12
01	Impôts et taxes	13.300,00			9.575,00			22.875,00	22.875,00
02	Produit de l'exercice	823.300,00	2.280,00		182.625,00	1.580,00		1.007.685,00	1.007.685,00
03	Autres produits								
04	Produit de l'exercice	100.000,00	200,00		9.630,00			109.830,00	109.830,00
05	Autres produits	1.000,00			9.000,00			10.000,00	10.000,00
06	Produit de l'exercice	1.000,00			175.000,00			176.000,00	176.000,00
07	Autres produits								
08	Produit de l'exercice	1.000,00			175.000,00			176.000,00	176.000,00
09	Autres produits								
10	Produit de l'exercice	1.000,00			175.000,00			176.000,00	176.000,00
11	Autres produits								
12	Produit de l'exercice	1.000,00			175.000,00			176.000,00	176.000,00
13	Autres produits								
Total		1000,00			1000,00			1000,00	1000,00

Page 24

Estado de Resultado das Operações

GRUPO OPERACIONAL

EXPANSAO

01/01/2014 a 31/12/2014

31/12/2014

Descrição	Valor	Créditos	Debitos	Saldo
RECEITA DE SERVIÇOS				
1010 -				
1011 -				
1012 -				
1013 -				
1014 -				
1015 -				
1016 -				
1017 -				
1018 -				
1019 -				
1020 -				
1021 -				
1022 -				
1023 -				
1024 -				
1025 -				
1026 -				
1027 -				
1028 -				
1029 -				
1030 -				
1031 -				
1032 -				
1033 -				
1034 -				
1035 -				
1036 -				
1037 -				
1038 -				
1039 -				
1040 -				
1041 -				
1042 -				
1043 -				
1044 -				
1045 -				
1046 -				
1047 -				
1048 -				
1049 -				
1050 -				
1051 -				
1052 -				
1053 -				
1054 -				
1055 -				
1056 -				
1057 -				
1058 -				
1059 -				
1060 -				
1061 -				
1062 -				
1063 -				
1064 -				
1065 -				
1066 -				
1067 -				
1068 -				
1069 -				
1070 -				
1071 -				
1072 -				
1073 -				
1074 -				
1075 -				
1076 -				
1077 -				
1078 -				
1079 -				
1080 -				
1081 -				
1082 -				
1083 -				
1084 -				
1085 -				
1086 -				
1087 -				
1088 -				
1089 -				
1090 -				
1091 -				
1092 -				
1093 -				
1094 -				
1095 -				
1096 -				
1097 -				
1098 -				
1099 -				
1100 -				
1101 -				
1102 -				
1103 -				
1104 -				
1105 -				
1106 -				
1107 -				
1108 -				
1109 -				
1110 -				
1111 -				
1112 -				
1113 -				
1114 -				
1115 -				
1116 -				
1117 -				
1118 -				
1119 -				
1120 -				
1121 -				
1122 -				
1123 -				
1124 -				
1125 -				
1126 -				
1127 -				
1128 -				
1129 -				
1130 -				
1131 -				
1132 -				
1133 -				
1134 -				
1135 -				
1136 -				
1137 -				
1138 -				
1139 -				
1140 -				
1141 -				
1142 -				
1143 -				
1144 -				
1145 -				
1146 -				
1147 -				
1148 -				
1149 -				
1150 -				
1151 -				
1152 -				
1153 -				
1154 -				
1155 -				
1156 -				
1157 -				
1158 -				
1159 -				
1160 -				
1161 -				
1162 -				
1163 -				
1164 -				
1165 -				
1166 -				
1167 -				
1168 -				
1169 -				
1170 -				
1171 -				
1172 -				
1173 -				
1174 -				
1175 -				
1176 -				
1177 -				
1178 -				
1179 -				
1180 -				
1181 -				
1182 -				
1183 -				
1184 -				
1185 -				
1186 -				
1187 -				
1188 -				
1189 -				
1190 -				
1191 -				
1192 -				
1193 -				
1194 -				
1195 -				
1196 -				
1197 -				
1198 -				
1199 -				
1200 -				

Montado

Etat de répartition des opérations
FINANCEMENT
RECETTES

1963 - 224 210 800 1964 - 224 100 000

210 000 000

ANNÉE	PROVINCE	TYPE	DATE	NUMBER	AMOUNT	AMOUNT
1963	BOLOGNE	FINANCEMENT	1963-12-31	1	210 000 000	210 000 000
1964	BOLOGNE	FINANCEMENT	1964-12-31	1	224 100 000	224 100 000
1965	BOLOGNE	FINANCEMENT	1965-12-31	1	224 100 000	224 100 000
1966	BOLOGNE	FINANCEMENT	1966-12-31	1	224 100 000	224 100 000
1967	BOLOGNE	FINANCEMENT	1967-12-31	1	224 100 000	224 100 000
1968	BOLOGNE	FINANCEMENT	1968-12-31	1	224 100 000	224 100 000
1969	BOLOGNE	FINANCEMENT	1969-12-31	1	224 100 000	224 100 000
1970	BOLOGNE	FINANCEMENT	1970-12-31	1	224 100 000	224 100 000
1971	BOLOGNE	FINANCEMENT	1971-12-31	1	224 100 000	224 100 000
1972	BOLOGNE	FINANCEMENT	1972-12-31	1	224 100 000	224 100 000
1973	BOLOGNE	FINANCEMENT	1973-12-31	1	224 100 000	224 100 000
1974	BOLOGNE	FINANCEMENT	1974-12-31	1	224 100 000	224 100 000
1975	BOLOGNE	FINANCEMENT	1975-12-31	1	224 100 000	224 100 000
1976	BOLOGNE	FINANCEMENT	1976-12-31	1	224 100 000	224 100 000
1977	BOLOGNE	FINANCEMENT	1977-12-31	1	224 100 000	224 100 000
1978	BOLOGNE	FINANCEMENT	1978-12-31	1	224 100 000	224 100 000
1979	BOLOGNE	FINANCEMENT	1979-12-31	1	224 100 000	224 100 000
1980	BOLOGNE	FINANCEMENT	1980-12-31	1	224 100 000	224 100 000
1981	BOLOGNE	FINANCEMENT	1981-12-31	1	224 100 000	224 100 000
1982	BOLOGNE	FINANCEMENT	1982-12-31	1	224 100 000	224 100 000
1983	BOLOGNE	FINANCEMENT	1983-12-31	1	224 100 000	224 100 000
1984	BOLOGNE	FINANCEMENT	1984-12-31	1	224 100 000	224 100 000
1985	BOLOGNE	FINANCEMENT	1985-12-31	1	224 100 000	224 100 000
1986	BOLOGNE	FINANCEMENT	1986-12-31	1	224 100 000	224 100 000
1987	BOLOGNE	FINANCEMENT	1987-12-31	1	224 100 000	224 100 000
1988	BOLOGNE	FINANCEMENT	1988-12-31	1	224 100 000	224 100 000
1989	BOLOGNE	FINANCEMENT	1989-12-31	1	224 100 000	224 100 000
1990	BOLOGNE	FINANCEMENT	1990-12-31	1	224 100 000	224 100 000
1991	BOLOGNE	FINANCEMENT	1991-12-31	1	224 100 000	224 100 000
1992	BOLOGNE	FINANCEMENT	1992-12-31	1	224 100 000	224 100 000
1993	BOLOGNE	FINANCEMENT	1993-12-31	1	224 100 000	224 100 000
1994	BOLOGNE	FINANCEMENT	1994-12-31	1	224 100 000	224 100 000
1995	BOLOGNE	FINANCEMENT	1995-12-31	1	224 100 000	224 100 000
1996	BOLOGNE	FINANCEMENT	1996-12-31	1	224 100 000	224 100 000
1997	BOLOGNE	FINANCEMENT	1997-12-31	1	224 100 000	224 100 000
1998	BOLOGNE	FINANCEMENT	1998-12-31	1	224 100 000	224 100 000
1999	BOLOGNE	FINANCEMENT	1999-12-31	1	224 100 000	224 100 000
2000	BOLOGNE	FINANCEMENT	2000-12-31	1	224 100 000	224 100 000
2001	BOLOGNE	FINANCEMENT	2001-12-31	1	224 100 000	224 100 000
2002	BOLOGNE	FINANCEMENT	2002-12-31	1	224 100 000	224 100 000
2003	BOLOGNE	FINANCEMENT	2003-12-31	1	224 100 000	224 100 000
2004	BOLOGNE	FINANCEMENT	2004-12-31	1	224 100 000	224 100 000
2005	BOLOGNE	FINANCEMENT	2005-12-31	1	224 100 000	224 100 000
2006	BOLOGNE	FINANCEMENT	2006-12-31	1	224 100 000	224 100 000
2007	BOLOGNE	FINANCEMENT	2007-12-31	1	224 100 000	224 100 000
2008	BOLOGNE	FINANCEMENT	2008-12-31	1	224 100 000	224 100 000
2009	BOLOGNE	FINANCEMENT	2009-12-31	1	224 100 000	224 100 000
2010	BOLOGNE	FINANCEMENT	2010-12-31	1	224 100 000	224 100 000
2011	BOLOGNE	FINANCEMENT	2011-12-31	1	224 100 000	224 100 000
2012	BOLOGNE	FINANCEMENT	2012-12-31	1	224 100 000	224 100 000
2013	BOLOGNE	FINANCEMENT	2013-12-31	1	224 100 000	224 100 000
2014	BOLOGNE	FINANCEMENT	2014-12-31	1	224 100 000	224 100 000
2015	BOLOGNE	FINANCEMENT	2015-12-31	1	224 100 000	224 100 000
2016	BOLOGNE	FINANCEMENT	2016-12-31	1	224 100 000	224 100 000
2017	BOLOGNE	FINANCEMENT	2017-12-31	1	224 100 000	224 100 000
2018	BOLOGNE	FINANCEMENT	2018-12-31	1	224 100 000	224 100 000
2019	BOLOGNE	FINANCEMENT	2019-12-31	1	224 100 000	224 100 000
2020	BOLOGNE	FINANCEMENT	2020-12-31	1	224 100 000	224 100 000

BOLOGNE

Statement of Financial Position

2024-25

Statement of Financial Position

2024-25

Account Name	£	£	£
Statement of Financial Position	2024-25	2023-24	2022-23
Fixed Assets			
Intangible Assets			
Tangible Assets	158,475	158,475	158,475
Current Assets			
Debtors	2,000	2,000	2,000
Creditors	(1,000)	(1,000)	(1,000)
Cash	160,000	160,000	160,000
Other Assets			
Liabilities			
Long Term			
Short Term			
Provisions			
Other Liabilities			
Total	158,475	158,475	158,475
Total	160,000	160,000	160,000
Total	160,000	160,000	160,000
Total	160,000	160,000	160,000
Total	160,000	160,000	160,000

Page 2

WHAT WE MEAN WHEN WE SAY
 REFLECT CONCRETE

MEANS

THE FOLLOWING MEASUREMENTS

APRIL 1957

TEST	MEASUREMENT	APRIL 1957	APRIL 1957
1. REFLECTANCE	100%	100%	100%
2. REFLECTANCE	100%	100%	100%
3. REFLECTANCE	100%	100%	100%
4. REFLECTANCE	100%	100%	100%
5. REFLECTANCE	100%	100%	100%
6. REFLECTANCE	100%	100%	100%
7. REFLECTANCE	100%	100%	100%
8. REFLECTANCE	100%	100%	100%
9. REFLECTANCE	100%	100%	100%
10. REFLECTANCE	100%	100%	100%
11. REFLECTANCE	100%	100%	100%
12. REFLECTANCE	100%	100%	100%
13. REFLECTANCE	100%	100%	100%
14. REFLECTANCE	100%	100%	100%
15. REFLECTANCE	100%	100%	100%
16. REFLECTANCE	100%	100%	100%
17. REFLECTANCE	100%	100%	100%
18. REFLECTANCE	100%	100%	100%
19. REFLECTANCE	100%	100%	100%
20. REFLECTANCE	100%	100%	100%
21. REFLECTANCE	100%	100%	100%
22. REFLECTANCE	100%	100%	100%
23. REFLECTANCE	100%	100%	100%
24. REFLECTANCE	100%	100%	100%
25. REFLECTANCE	100%	100%	100%
26. REFLECTANCE	100%	100%	100%
27. REFLECTANCE	100%	100%	100%
28. REFLECTANCE	100%	100%	100%
29. REFLECTANCE	100%	100%	100%
30. REFLECTANCE	100%	100%	100%
31. REFLECTANCE	100%	100%	100%
32. REFLECTANCE	100%	100%	100%
33. REFLECTANCE	100%	100%	100%
34. REFLECTANCE	100%	100%	100%
35. REFLECTANCE	100%	100%	100%
36. REFLECTANCE	100%	100%	100%
37. REFLECTANCE	100%	100%	100%
38. REFLECTANCE	100%	100%	100%
39. REFLECTANCE	100%	100%	100%
40. REFLECTANCE	100%	100%	100%
41. REFLECTANCE	100%	100%	100%
42. REFLECTANCE	100%	100%	100%
43. REFLECTANCE	100%	100%	100%
44. REFLECTANCE	100%	100%	100%
45. REFLECTANCE	100%	100%	100%
46. REFLECTANCE	100%	100%	100%
47. REFLECTANCE	100%	100%	100%
48. REFLECTANCE	100%	100%	100%
49. REFLECTANCE	100%	100%	100%
50. REFLECTANCE	100%	100%	100%

MEANS

1. **OBJET** : le règlement de
 l'Etat
 2. **LE FONDS COMMUN** :
 3. **LE BUDGET**
 4. **LE BUDGET** : le budget de
 l'Etat

Balances Réglementaires du Gouvernement Central

Année terminée le 31/12/2017

1. **OBJET** : le règlement de l'Etat

31/12/2017

COMPTES	FONDS COMMUN		CREDITS MOB.		CREDITS MOB. ANNULÉS	TOTAL		C/1000
	DEBIT	CREDIT	DEBIT	CREDIT		DEBIT	CREDIT	
1. FONDS COMMUN		100 000 000		100 000 000		100 000 000	100 000 000	100 000 000
2. FONDS COMMUN		100 000 000		100 000 000		100 000 000	100 000 000	100 000 000
3. FONDS COMMUN		100 000 000		100 000 000		100 000 000	100 000 000	100 000 000
4. FONDS COMMUN		100 000 000		100 000 000		100 000 000	100 000 000	100 000 000
5. FONDS COMMUN		100 000 000		100 000 000		100 000 000	100 000 000	100 000 000
6. FONDS COMMUN		100 000 000		100 000 000		100 000 000	100 000 000	100 000 000
7. FONDS COMMUN		100 000 000		100 000 000		100 000 000	100 000 000	100 000 000
8. FONDS COMMUN		100 000 000		100 000 000		100 000 000	100 000 000	100 000 000
9. FONDS COMMUN		100 000 000		100 000 000		100 000 000	100 000 000	100 000 000
10. FONDS COMMUN		100 000 000		100 000 000		100 000 000	100 000 000	100 000 000
11. FONDS COMMUN		100 000 000		100 000 000		100 000 000	100 000 000	100 000 000
12. FONDS COMMUN		100 000 000		100 000 000		100 000 000	100 000 000	100 000 000
13. FONDS COMMUN		100 000 000		100 000 000		100 000 000	100 000 000	100 000 000
14. FONDS COMMUN		100 000 000		100 000 000		100 000 000	100 000 000	100 000 000
15. FONDS COMMUN		100 000 000		100 000 000		100 000 000	100 000 000	100 000 000
16. FONDS COMMUN		100 000 000		100 000 000		100 000 000	100 000 000	100 000 000
17. FONDS COMMUN		100 000 000		100 000 000		100 000 000	100 000 000	100 000 000
18. FONDS COMMUN		100 000 000		100 000 000		100 000 000	100 000 000	100 000 000
19. FONDS COMMUN		100 000 000		100 000 000		100 000 000	100 000 000	100 000 000
20. FONDS COMMUN		100 000 000		100 000 000		100 000 000	100 000 000	100 000 000

LES CAUCES DU POSTE COMMERCIAL
 1950
 15420 - 15421 - 15422 - 15423
 15424 - 15425 - 15426 - 15427
 15428 - 15429 - 15430 - 15431
 15432 - 15433 - 15434 - 15435

Examen Réglementaire des Comptes du Grand Livre

Année de l'Etat de 1950

Compte 1514

Compte 1514 - 1514 - 1514 - 1514

N°	Description	Débit		Crédit		Solde	N°	Description	Débit		Crédit		Solde
		1950	1951	1950	1951				1950	1951	1950	1951	
1514	Solde au 1er Janvier		1000000			1000000						1000000	
1514	Solde au 31 Décembre												
1514	Solde au 1er Janvier		1000000			1000000						1000000	
1514	Solde au 31 Décembre												
1514	Solde au 1er Janvier		1000000			1000000						1000000	
1514	Solde au 31 Décembre												

STOCK DE D. F. 00111111111111
 1998
STOCK DE D. F. 00111111111111
 1998
STOCK DE D. F. 00111111111111
 1998
STOCK DE D. F. 00111111111111
 1998

Balance Réglementaire des Composés du Grand Livra

Année 1998

Tableau 1 - 1998 - 1998

Page 1/1

Code	Description	1998		1998		1998		Total
		Debit	Credit	Debit	Credit	Debit	Credit	
1000	Comptes de régularisation	1000	1000	1000	1000	1000	1000	1000
2000	Comptes de bilan	2000	2000	2000	2000	2000	2000	2000
3000	Comptes de compte de résultat	3000	3000	3000	3000	3000	3000	3000
4000	Comptes de bilan	4000	4000	4000	4000	4000	4000	4000
5000	Comptes de bilan	5000	5000	5000	5000	5000	5000	5000
6000	Comptes de bilan	6000	6000	6000	6000	6000	6000	6000
7000	Comptes de bilan	7000	7000	7000	7000	7000	7000	7000
8000	Comptes de bilan	8000	8000	8000	8000	8000	8000	8000
9000	Comptes de bilan	9000	9000	9000	9000	9000	9000	9000
10000	Total	10000	10000	10000	10000	10000	10000	10000

1998

1. 200 200 200 200 200 200 200 200
 200 200 200 200 200 200 200 200
 200 200 200 200 200 200 200 200
 200 200 200 200 200 200 200 200
 200 200 200 200 200 200 200 200
 200 200 200 200 200 200 200 200

Balance Sheet of the Company

As at 31st Dec 2014

200 200 200 200 200 200 200 200

Particulars	2014		2013		2012	2011	2010	2009	2008
	Rs.	Paise	Rs.	Paise					
Capital	100000	00	100000	00	100000	00	100000	00	100000
Reserves	100000	00	100000	00	100000	00	100000	00	100000
Liabilities	200000	00	200000	00	200000	00	200000	00	200000
Assets	200000	00	200000	00	200000	00	200000	00	200000
Fixed Assets	100000	00	100000	00	100000	00	100000	00	100000
Current Assets	100000	00	100000	00	100000	00	100000	00	100000
Total	200000	00	200000	00	200000	00	200000	00	200000

200 200 200

1000 447 0000000000000000 -
 100000
 1000 447 0000000000000000 -
 100000
 1000 447 0000000000000000 -
 100000
 1000 447 0000000000000000 -
 100000

Etat des Comptes de l'Etat

Année 1999

Code	Description	Dépense		Crédit		Dépense		Crédit	
		Montant	Unité	Montant	Unité	Montant	Unité	Montant	Unité
41	Personnel	10000000	00000000	10000000	00000000	10000000	00000000	10000000	00000000
42	Matériel	20000000	00000000	20000000	00000000	20000000	00000000	20000000	00000000
43	Services	30000000	00000000	30000000	00000000	30000000	00000000	30000000	00000000
44	Amortissements	40000000	00000000	40000000	00000000	40000000	00000000	40000000	00000000
45	Dotations	50000000	00000000	50000000	00000000	50000000	00000000	50000000	00000000
46	Subventions	60000000	00000000	60000000	00000000	60000000	00000000	60000000	00000000
47	Autres	70000000	00000000	70000000	00000000	70000000	00000000	70000000	00000000
48	Total	250000000	00000000	250000000	00000000	250000000	00000000	250000000	00000000

1. 2023 ANNEE DE FINIS DE COMPTABILITE
 2. 2023
 3. 2023
 4. 2023
 5. 2023
 6. 2023
 7. 2023
 8. 2023
 9. 2023
 10. 2023

Bilan Réglementaire des Comptes du Grand Livre

Année de fin de compte: 2023

2023 - 2023

2023 - 2023

N°	LIBELLE	MONTANT		MONTANT		MONTANT		MONTANT		TOTAL	MONTANT
		DEBIT	CREDIT	DEBIT	CREDIT	DEBIT	CREDIT	DEBIT	CREDIT		
100	COMPTES DE TRAVAIL										
101	COMPTES DE TRAVAIL										
102	COMPTES DE TRAVAIL										
103	COMPTES DE TRAVAIL										
104	COMPTES DE TRAVAIL										
105	COMPTES DE TRAVAIL										
106	COMPTES DE TRAVAIL										
107	COMPTES DE TRAVAIL										
108	COMPTES DE TRAVAIL										
109	COMPTES DE TRAVAIL										
110	COMPTES DE TRAVAIL										
111	COMPTES DE TRAVAIL										
112	COMPTES DE TRAVAIL										
113	COMPTES DE TRAVAIL										
114	COMPTES DE TRAVAIL										
115	COMPTES DE TRAVAIL										
116	COMPTES DE TRAVAIL										
117	COMPTES DE TRAVAIL										
118	COMPTES DE TRAVAIL										
119	COMPTES DE TRAVAIL										
120	COMPTES DE TRAVAIL										
121	COMPTES DE TRAVAIL										
122	COMPTES DE TRAVAIL										
123	COMPTES DE TRAVAIL										
124	COMPTES DE TRAVAIL										
125	COMPTES DE TRAVAIL										
126	COMPTES DE TRAVAIL										
127	COMPTES DE TRAVAIL										
128	COMPTES DE TRAVAIL										
129	COMPTES DE TRAVAIL										
130	COMPTES DE TRAVAIL										
131	COMPTES DE TRAVAIL										
132	COMPTES DE TRAVAIL										
133	COMPTES DE TRAVAIL										
134	COMPTES DE TRAVAIL										
135	COMPTES DE TRAVAIL										
136	COMPTES DE TRAVAIL										
137	COMPTES DE TRAVAIL										
138	COMPTES DE TRAVAIL										
139	COMPTES DE TRAVAIL										
140	COMPTES DE TRAVAIL										
141	COMPTES DE TRAVAIL										
142	COMPTES DE TRAVAIL										
143	COMPTES DE TRAVAIL										
144	COMPTES DE TRAVAIL										
145	COMPTES DE TRAVAIL										
146	COMPTES DE TRAVAIL										
147	COMPTES DE TRAVAIL										
148	COMPTES DE TRAVAIL										
149	COMPTES DE TRAVAIL										
150	COMPTES DE TRAVAIL										

TOTAL

1. BILDUNG: AHS, TECHNISCHE HOCHSCHULE
 WIRTSCHAFTS UNIVERSITÄT
 WIEN
 STUUDIENZWEIG: LEHRPERSONNELLE
 LEHRFACH:

133X - DER ARBEITSDIENST

Statistik I - Lehrveranstaltung der Fachhochschule Wien

Nachklausur 2018/2019

10/10/2019

Frage	DURCHGESAGTES		RICHTIGES		PUNKTZAHL	PUNKTZAHL FÜR RICHTIGES	PUNKTZAHL FÜR DURCHGESAGTES	RANG
	RANG	WERT	RANG	WERT				
133X - DER ARBEITSDIENST								
133X - DER ARBEITSDIENST	1	100%	1	100%	100%	100%	100%	100%
133X - DER ARBEITSDIENST	1	100%	1	100%	100%	100%	100%	100%
133X - DER ARBEITSDIENST	1	100%	1	100%	100%	100%	100%	100%
133X - DER ARBEITSDIENST	1	100%	1	100%	100%	100%	100%	100%
133X - DER ARBEITSDIENST	1	100%	1	100%	100%	100%	100%	100%
133X - DER ARBEITSDIENST	1	100%	1	100%	100%	100%	100%	100%
133X - DER ARBEITSDIENST	1	100%	1	100%	100%	100%	100%	100%
133X - DER ARBEITSDIENST	1	100%	1	100%	100%	100%	100%	100%
133X - DER ARBEITSDIENST	1	100%	1	100%	100%	100%	100%	100%
133X - DER ARBEITSDIENST	1	100%	1	100%	100%	100%	100%	100%
133X - DER ARBEITSDIENST	1	100%	1	100%	100%	100%	100%	100%
133X - DER ARBEITSDIENST	1	100%	1	100%	100%	100%	100%	100%
133X - DER ARBEITSDIENST	1	100%	1	100%	100%	100%	100%	100%
133X - DER ARBEITSDIENST	1	100%	1	100%	100%	100%	100%	100%
133X - DER ARBEITSDIENST	1	100%	1	100%	100%	100%	100%	100%
133X - DER ARBEITSDIENST	1	100%	1	100%	100%	100%	100%	100%
133X - DER ARBEITSDIENST	1	100%	1	100%	100%	100%	100%	100%
133X - DER ARBEITSDIENST	1	100%	1	100%	100%	100%	100%	100%
133X - DER ARBEITSDIENST	1	100%	1	100%	100%	100%	100%	100%
133X - DER ARBEITSDIENST	1	100%	1	100%	100%	100%	100%	100%
133X - DER ARBEITSDIENST	1	100%	1	100%	100%	100%	100%	100%
133X - DER ARBEITSDIENST	1	100%	1	100%	100%	100%	100%	100%
133X - DER ARBEITSDIENST	1	100%	1	100%	100%	100%	100%	100%
133X - DER ARBEITSDIENST	1	100%	1	100%	100%	100%	100%	100%

10/10/2019

Balance Sheet of the General Fund

As of 12/31/2000

Code	Description	12/31/2000		12/31/1999		12/31/1998		Total	%
		Assets	Liabilities	Assets	Liabilities	Assets	Liabilities		
001	General Fund	1000000	1000000	1000000	1000000	1000000	1000000	1000000	100.00
002	Special Funds	1000000	1000000	1000000	1000000	1000000	1000000	1000000	100.00
003	Capital Projects	1000000	1000000	1000000	1000000	1000000	1000000	1000000	100.00
004	Debt Service	1000000	1000000	1000000	1000000	1000000	1000000	1000000	100.00
005	Other Funds	1000000	1000000	1000000	1000000	1000000	1000000	1000000	100.00
006	Unassigned	1000000	1000000	1000000	1000000	1000000	1000000	1000000	100.00
007	Reserve for Contingencies	1000000	1000000	1000000	1000000	1000000	1000000	1000000	100.00
008	Emergency Reserve	1000000	1000000	1000000	1000000	1000000	1000000	1000000	100.00
009	Other Reserves	1000000	1000000	1000000	1000000	1000000	1000000	1000000	100.00
010	Total	10000000	10000000	10000000	10000000	10000000	10000000	10000000	100.00
011	Capital Assets	1000000	1000000	1000000	1000000	1000000	1000000	1000000	100.00
012	Debt	1000000	1000000	1000000	1000000	1000000	1000000	1000000	100.00
013	Other Liabilities	1000000	1000000	1000000	1000000	1000000	1000000	1000000	100.00
014	Total	10000000	10000000	10000000	10000000	10000000	10000000	10000000	100.00

N° 3102 1980-1981 - ... -
 ...
 ...
 ...

Bilan supplémentaire des Comptes du Grand Livre

Année fin Comptable 1980/81

1980 - 1981 - ...

LIBELLE	SALDO DE PORTÉE		DÉBIT		CREDIT		SOLDES
	1980	1981	1980	1981	1980	1981	
...
...
...
...
...
...
...
...
...
...
...
...
...
...
...
...
...
...
...
...
...
...
...
...
...

COMPTES DES PARTIS POLITIQUES
 1994
 ANNÉE FINISSANTE LE 31 DÉCEMBRE 1994
 MONTAIGNE
 1994-1995-1996-1997-1998-1999-2000-2001-2002-2003-2004

Balance Réglementaire des Comptes du Oran 2004

2004-01-01 au 31-12-2004

2004-01-01 au 31-12-2004

2004-01-01 au 31-12-2004

COMPTES	2004-01-01		MONTANT DES BUDGETAIRES	MONTANT DES BUDGETAIRES	2004-12-31		SOLDES
	DEBIT	CREDIT			DEBIT	CREDIT	
001							
002							
003							
004							
005							
006							
007							
008							
009							
010							
011							
012							
013							
014							
015							
016							
017							
018							
019							
020							
021							
022							
023							
024							
025							
026							
027							
028							
029							
030							
031							
032							
033							
034							
035							
036							
037							
038							
039							
040							
041							
042							
043							
044							
045							
046							
047							
048							
049							
050							
051							
052							
053							
054							
055							
056							
057							
058							
059							
060							
061							
062							
063							
064							
065							
066							
067							
068							
069							
070							
071							
072							
073							
074							
075							
076							
077							
078							
079							
080							
081							
082							
083							
084							
085							
086							
087							
088							
089							
090							
091							
092							
093							
094							
095							
096							
097							
098							
099							
100							

1. LE BILAN EST COMPLET
 2. LE BILAN EST COMPLET
 3. LE BILAN EST COMPLET
 4. LE BILAN EST COMPLET
 5. LE BILAN EST COMPLET
 6. LE BILAN EST COMPLET

Bilan Réplémentaire des Comptes de Grand Livre

Année de l'exercice: 2012

Tableau récapitulatif des comptes

Année 2012

N°	Description	Débit		Crédit		Solde	
		Montant	Part	Montant	Part	Montant	Part
2010	Bilans						
2011	Bilans						
2012	Bilans						
2013	Bilans						
2014	Bilans						
2015	Bilans						
2016	Bilans						
2017	Bilans						
2018	Bilans						
2019	Bilans						
2020	Bilans						
2021	Bilans						
2022	Bilans						
2023	Bilans						
2024	Bilans						
2025	Bilans						
2026	Bilans						
2027	Bilans						
2028	Bilans						
2029	Bilans						
2030	Bilans						
2031	Bilans						
2032	Bilans						
2033	Bilans						
2034	Bilans						
2035	Bilans						
2036	Bilans						
2037	Bilans						
2038	Bilans						
2039	Bilans						
2040	Bilans						
2041	Bilans						
2042	Bilans						
2043	Bilans						
2044	Bilans						
2045	Bilans						
2046	Bilans						
2047	Bilans						
2048	Bilans						
2049	Bilans						
2050	Bilans						
2051	Bilans						
2052	Bilans						
2053	Bilans						
2054	Bilans						
2055	Bilans						
2056	Bilans						
2057	Bilans						
2058	Bilans						
2059	Bilans						
2060	Bilans						
2061	Bilans						
2062	Bilans						
2063	Bilans						
2064	Bilans						
2065	Bilans						
2066	Bilans						
2067	Bilans						
2068	Bilans						
2069	Bilans						
2070	Bilans						
2071	Bilans						
2072	Bilans						
2073	Bilans						
2074	Bilans						
2075	Bilans						
2076	Bilans						
2077	Bilans						
2078	Bilans						
2079	Bilans						
2080	Bilans						
2081	Bilans						
2082	Bilans						
2083	Bilans						
2084	Bilans						
2085	Bilans						
2086	Bilans						
2087	Bilans						
2088	Bilans						
2089	Bilans						
2090	Bilans						
2091	Bilans						
2092	Bilans						
2093	Bilans						
2094	Bilans						
2095	Bilans						
2096	Bilans						
2097	Bilans						
2098	Bilans						
2099	Bilans						
2100	Bilans						

Année 2012

TERKORBATKAN KE BUKU SAKIT
 FORM
 MUDAH
 BUKU SAKIT
 BUKU SAKIT
 BUKU SAKIT
 BUKU SAKIT

DALAM RANGKAIAN DAN KEPERAWATAN

Amat Penting Untuk Anda

1000 Contoh Soal dan Jawaban

1000 Contoh Soal dan Jawaban

No	Uraian	Jumlah Perbaikan		Jumlah Perbaikan		Total	
		Perbaikan	Perbaikan	Perbaikan	Perbaikan	Perbaikan	Perbaikan
1	Perbaikan mesin	1000	1000	1000	1000	2000	2000
2	Perbaikan sistem	1000	1000	1000	1000	2000	2000
3	Perbaikan struktur	1000	1000	1000	1000	2000	2000
4	Perbaikan manajemen	1000	1000	1000	1000	2000	2000
5	Perbaikan komunikasi	1000	1000	1000	1000	2000	2000
6	Perbaikan pemasaran	1000	1000	1000	1000	2000	2000
7	Perbaikan keuangan	1000	1000	1000	1000	2000	2000
8	Perbaikan teknologi	1000	1000	1000	1000	2000	2000
9	Perbaikan sumber daya	1000	1000	1000	1000	2000	2000
10	Perbaikan lingkungan	1000	1000	1000	1000	2000	2000
11	Perbaikan budaya	1000	1000	1000	1000	2000	2000
12	Perbaikan sistem informasi	1000	1000	1000	1000	2000	2000
13	Perbaikan manajemen risiko	1000	1000	1000	1000	2000	2000
14	Perbaikan manajemen perubahan	1000	1000	1000	1000	2000	2000
15	Perbaikan manajemen proyek	1000	1000	1000	1000	2000	2000
16	Perbaikan manajemen kualitas	1000	1000	1000	1000	2000	2000
17	Perbaikan manajemen SDM	1000	1000	1000	1000	2000	2000
18	Perbaikan manajemen operasi	1000	1000	1000	1000	2000	2000
19	Perbaikan manajemen logistik	1000	1000	1000	1000	2000	2000
20	Perbaikan manajemen hukum	1000	1000	1000	1000	2000	2000
21	Perbaikan manajemen lingkungan	1000	1000	1000	1000	2000	2000
22	Perbaikan manajemen etika	1000	1000	1000	1000	2000	2000
23	Perbaikan manajemen keberagaman	1000	1000	1000	1000	2000	2000
24	Perbaikan manajemen inovasi	1000	1000	1000	1000	2000	2000
25	Perbaikan manajemen keberlanjutan	1000	1000	1000	1000	2000	2000

1. BENTON & BOWLES BAAUTHERLE
 2. BENTON & BOWLES BAAUTHERLE
 3. BENTON & BOWLES BAAUTHERLE
 4. BENTON & BOWLES BAAUTHERLE
 5. BENTON & BOWLES BAAUTHERLE

ESTIMATED COSTS AND REVENUES

Amount in Dollars and Cents

2000 - 2001 ESTIMATED REVENUES

Description of Property	2000		2001		Total	Rate	Total
	Area	Value	Area	Value			
Area 1	100	100	100	100	200	1.00	200
Area 2	200	200	200	200	400	1.00	400
Area 3	300	300	300	300	600	1.00	600
Area 4	400	400	400	400	800	1.00	800
Area 5	500	500	500	500	1000	1.00	1000
Area 6	600	600	600	600	1200	1.00	1200
Area 7	700	700	700	700	1400	1.00	1400
Area 8	800	800	800	800	1600	1.00	1600
Area 9	900	900	900	900	1800	1.00	1800
Area 10	1000	1000	1000	1000	2000	1.00	2000
TOTAL	5000	5000	5000	5000	10000	1.00	10000

Page 10 of 10

Page Two of Summary

19000 - EKKA - MURKIN RE: PERFORMANCE REPORT 2014

The following information was obtained from the 19000 report and is for informational purposes only.

The following information was obtained from the 19000 report and is for informational purposes only.

19000 - EKKA - MURKIN RE: PERFORMANCE REPORT 2014

The following information was obtained from the 19000 report and is for informational purposes only.

The following information was obtained from the 19000 report and is for informational purposes only.

The following information was obtained from the 19000 report and is for informational purposes only.

The following information was obtained from the 19000 report and is for informational purposes only.

The following information was obtained from the 19000 report and is for informational purposes only.

2025 RELEASE UNDER E.O. 14176

Page 2



**TABLE 1. HEALTH SERVICES DEPARTMENT
 STATE OF MICHIGAN - FISCAL YEAR 2025
 OPERATIONAL BUDGET SUMMARY**

Line Item	Description	Category	Amount	Source	Notes
01	Salaries	0100	1,000,000	0100	Salaries and benefits
02	Travel	0200	50,000	0200	Travel expenses
03	Supplies	0300	25,000	0300	Office supplies
04	Utilities	0400	100,000	0400	Electricity, water, gas
05	Repairs	0500	75,000	0500	Building repairs
06	Insurance	0600	150,000	0600	Health, liability, property
07	Professional Fees	0700	300,000	0700	Legal, consulting
08	Capital Expenses	0800	500,000	0800	Equipment, construction
09	Other	0900	100,000	0900	Miscellaneous
TOTAL			2,400,000		
Total Available			2,400,000		
Total Budgeted			2,400,000		
Total Available			2,400,000		
Total Budgeted			2,400,000		
Total Available			2,400,000		
Total Budgeted			2,400,000		
Total Available			2,400,000		
Total Budgeted			2,400,000		
Total Available			2,400,000		
Total Budgeted			2,400,000		



TRINIDAD AND TOBAGO AIR FORCE
STATEMENT OF FINANCIAL POSITION
AS AT 31st DECEMBER 1988

Particulars	1988	1987
ASSETS		
Fixed Assets	1,200,000	1,100,000
Current Assets	1,000,000	900,000
Total Assets	2,200,000	2,000,000
LIABILITIES		
Capital	1,000,000	1,000,000
Reserves	1,200,000	1,000,000
Total Liabilities	2,200,000	2,000,000



STATE OF MICHIGAN


THE MICHIGAN AGRICULTURAL MORTGAGE UNIT
 STATE DEPARTMENT OF AGRICULTURE
 1000 WEST WASHINGTON AVENUE, LANSING, MICHIGAN 48206
 (MICHIGAN AGRICULTURAL MORTGAGE UNIT)

Year	Number of	Value	Interest	Number of	Value	Interest	Number of	Value	Interest
	Units			Units			Units		
1950	1	100.00	1.00	1	100.00	1.00	1	100.00	1.00
1951	1	100.00	1.00	1	100.00	1.00	1	100.00	1.00
TOTAL FUTURE									
2 units at 100.00 each									
200.00									



TABLEAU DES RÉSULTATS FINANCIERS
COMPTES ANNUELS 2010

Code	Libellé	Montants	Calculs	Montants	Présentation	Présentation
		2010		2009	2010	2009
100	Produit net	100000		100000	100000	100000
200	Charges nettes	(80000)		(80000)	(80000)	(80000)
300	Produit net	20000		20000	20000	20000
400	Produit net	20000		20000	20000	20000
500	Produit net	20000		20000	20000	20000
600	Produit net	20000		20000	20000	20000
700	Produit net	20000		20000	20000	20000
800	Produit net	20000		20000	20000	20000
900	Produit net	20000		20000	20000	20000
1000	TOTAL GÉNÉRAL	20000		20000	20000	20000
1100	TOTAL GÉNÉRAL	20000		20000	20000	20000





FORM FOR A MONTHLY EMPLOYEE ROLL SHEET
 STATISTICAL REPORT AT THE SOURCE
 TO REPORTERS
 11-1-2017
 (Replaces Form 11-1-2014)

Employer Code	Employer Name	Trade	State or County	Number of Employees	Number of Hours
00001	State of Illinois	Government	Illinois	1,000,000	10,000,000
00002	City of Chicago	Government	Illinois	100,000	1,000,000
00003	City of Springfield	Government	Illinois	50,000	500,000
00004	City of Peoria	Government	Illinois	30,000	300,000
00005	City of Decatur	Government	Illinois	20,000	200,000
00006	City of Quincy	Government	Illinois	15,000	150,000
00007	City of Macomb	Government	Illinois	10,000	100,000
00008	City of Mendota	Government	Illinois	8,000	80,000
00009	City of Moline	Government	Illinois	7,000	70,000
00010	City of Danvers	Government	Illinois	6,000	60,000
00011	City of Urbana	Government	Illinois	5,000	50,000
00012	City of Havana	Government	Illinois	4,000	40,000
00013	City of Jerseyville	Government	Illinois	3,000	30,000
00014	City of Pittsburg	Government	Illinois	2,000	20,000
00015	City of Mount Vernon	Government	Illinois	1,500	15,000
00016	City of Macoupin	Government	Illinois	1,000	10,000
00017	City of Carlinville	Government	Illinois	800	8,000
00018	City of Beardsville	Government	Illinois	700	7,000
00019	City of Mendon	Government	Illinois	600	6,000
00020	City of Havana	Government	Illinois	500	5,000
00021	City of Havana	Government	Illinois	400	4,000
00022	City of Havana	Government	Illinois	300	3,000
00023	City of Havana	Government	Illinois	200	2,000
00024	City of Havana	Government	Illinois	100	1,000
00025	City of Havana	Government	Illinois	50	500
00026	City of Havana	Government	Illinois	25	250
00027	City of Havana	Government	Illinois	10	100
00028	City of Havana	Government	Illinois	5	50
00029	City of Havana	Government	Illinois	2	20
00030	City of Havana	Government	Illinois	1	10
00031	City of Havana	Government	Illinois	0	0
00032	City of Havana	Government	Illinois	0	0
00033	City of Havana	Government	Illinois	0	0
00034	City of Havana	Government	Illinois	0	0
00035	City of Havana	Government	Illinois	0	0
00036	City of Havana	Government	Illinois	0	0
00037	City of Havana	Government	Illinois	0	0
00038	City of Havana	Government	Illinois	0	0
00039	City of Havana	Government	Illinois	0	0
00040	City of Havana	Government	Illinois	0	0
00041	City of Havana	Government	Illinois	0	0
00042	City of Havana	Government	Illinois	0	0
00043	City of Havana	Government	Illinois	0	0
00044	City of Havana	Government	Illinois	0	0
00045	City of Havana	Government	Illinois	0	0
00046	City of Havana	Government	Illinois	0	0
00047	City of Havana	Government	Illinois	0	0
00048	City of Havana	Government	Illinois	0	0
00049	City of Havana	Government	Illinois	0	0
00050	City of Havana	Government	Illinois	0	0
00051	City of Havana	Government	Illinois	0	0
00052	City of Havana	Government	Illinois	0	0
00053	City of Havana	Government	Illinois	0	0
00054	City of Havana	Government	Illinois	0	0
00055	City of Havana	Government	Illinois	0	0
00056	City of Havana	Government	Illinois	0	0
00057	City of Havana	Government	Illinois	0	0
00058	City of Havana	Government	Illinois	0	0
00059	City of Havana	Government	Illinois	0	0
00060	City of Havana	Government	Illinois	0	0
00061	City of Havana	Government	Illinois	0	0
00062	City of Havana	Government	Illinois	0	0
00063	City of Havana	Government	Illinois	0	0
00064	City of Havana	Government	Illinois	0	0
00065	City of Havana	Government	Illinois	0	0
00066	City of Havana	Government	Illinois	0	0
00067	City of Havana	Government	Illinois	0	0
00068	City of Havana	Government	Illinois	0	0
00069	City of Havana	Government	Illinois	0	0
00070	City of Havana	Government	Illinois	0	0
00071	City of Havana	Government	Illinois	0	0
00072	City of Havana	Government	Illinois	0	0
00073	City of Havana	Government	Illinois	0	0
00074	City of Havana	Government	Illinois	0	0
00075	City of Havana	Government	Illinois	0	0
00076	City of Havana	Government	Illinois	0	0
00077	City of Havana	Government	Illinois	0	0
00078	City of Havana	Government	Illinois	0	0
00079	City of Havana	Government	Illinois	0	0
00080	City of Havana	Government	Illinois	0	0
00081	City of Havana	Government	Illinois	0	0
00082	City of Havana	Government	Illinois	0	0
00083	City of Havana	Government	Illinois	0	0
00084	City of Havana	Government	Illinois	0	0
00085	City of Havana	Government	Illinois	0	0
00086	City of Havana	Government	Illinois	0	0
00087	City of Havana	Government	Illinois	0	0
00088	City of Havana	Government	Illinois	0	0
00089	City of Havana	Government	Illinois	0	0
00090	City of Havana	Government	Illinois	0	0
00091	City of Havana	Government	Illinois	0	0
00092	City of Havana	Government	Illinois	0	0
00093	City of Havana	Government	Illinois	0	0
00094	City of Havana	Government	Illinois	0	0
00095	City of Havana	Government	Illinois	0	0
00096	City of Havana	Government	Illinois	0	0
00097	City of Havana	Government	Illinois	0	0
00098	City of Havana	Government	Illinois	0	0
00099	City of Havana	Government	Illinois	0	0
00100	City of Havana	Government	Illinois	0	0



1400 S.W. 30th Street
Ft. Lauderdale, Florida 33305
Tel. (305) 463-1111
Fax (305) 463-1112

Quantity	Reference	Unit	Price	Quantity	Price
1000	1000	1000	1000	1000	1000
1000	1000	1000	1000	1000	1000
1000	1000	1000	1000	1000	1000

1000 S.W. 30th Street
Ft. Lauderdale, Florida 33305
Tel. (305) 463-1111
Fax (305) 463-1112

UNITED STATES MARSHALS SERVICE

STATEMENTS OF ASSETS AND LIABILITIES OF DECEASED INDIVIDUALS
 TO BE FILED WITH THE FEDERAL INCOME TAX RETURN

Date of Death	Social Security Number	Date of Birth	Date of Death	Marital Status	Assets		Liabilities	
					Value	Category	Value	Category
01/01/2009	123-45-6789	01/01/1945	01/01/2009	Married	100,000.00	Real Estate	0.00	None
01/01/2009	123-45-6789	01/01/1945	01/01/2009	Married	200,000.00	Real Estate	0.00	None
01/01/2009	123-45-6789	01/01/1945	01/01/2009	Married	500,000.00	Real Estate	0.00	None
01/01/2009	123-45-6789	01/01/1945	01/01/2009	Married	1,000,000.00	Real Estate	0.00	None
01/01/2009	123-45-6789	01/01/1945	01/01/2009	Married	2,000,000.00	Real Estate	0.00	None
01/01/2009	123-45-6789	01/01/1945	01/01/2009	Married	5,000,000.00	Real Estate	0.00	None
01/01/2009	123-45-6789	01/01/1945	01/01/2009	Married	10,000,000.00	Real Estate	0.00	None
01/01/2009	123-45-6789	01/01/1945	01/01/2009	Married	20,000,000.00	Real Estate	0.00	None
01/01/2009	123-45-6789	01/01/1945	01/01/2009	Married	50,000,000.00	Real Estate	0.00	None
01/01/2009	123-45-6789	01/01/1945	01/01/2009	Married	100,000,000.00	Real Estate	0.00	None
01/01/2009	123-45-6789	01/01/1945	01/01/2009	Married	200,000,000.00	Real Estate	0.00	None
01/01/2009	123-45-6789	01/01/1945	01/01/2009	Married	500,000,000.00	Real Estate	0.00	None
01/01/2009	123-45-6789	01/01/1945	01/01/2009	Married	1,000,000,000.00	Real Estate	0.00	None



2000 E.S.A. MARSHALL COMPANY SPECIFICATIONS

PIECES DE RECHANGEMENTS POUR LES MACHINES A MANIVELLES
PIECES NUMERIQUEES ET SERRURES A MANIVELLES (17175304
(COMPTE III. PAGES 47))

Ref. No. Rev.	Q'ty	Part	Part Name	Q'ty	Part	Part Name	Q'ty	Part	Part Name
204 875	2000	204	204	2000	204	204	2000	204	204
204 876	2000	204	204	2000	204	204	2000	204	204
204 877	2000	204	204	2000	204	204	2000	204	204
204 878	2000	204	204	2000	204	204	2000	204	204
204 879	2000	204	204	2000	204	204	2000	204	204
204 880	2000	204	204	2000	204	204	2000	204	204
204 881	2000	204	204	2000	204	204	2000	204	204
204 882	2000	204	204	2000	204	204	2000	204	204
204 883	2000	204	204	2000	204	204	2000	204	204
204 884	2000	204	204	2000	204	204	2000	204	204
204 885	2000	204	204	2000	204	204	2000	204	204
204 886	2000	204	204	2000	204	204	2000	204	204
204 887	2000	204	204	2000	204	204	2000	204	204
204 888	2000	204	204	2000	204	204	2000	204	204
204 889	2000	204	204	2000	204	204	2000	204	204
204 890	2000	204	204	2000	204	204	2000	204	204
204 891	2000	204	204	2000	204	204	2000	204	204
204 892	2000	204	204	2000	204	204	2000	204	204
204 893	2000	204	204	2000	204	204	2000	204	204
204 894	2000	204	204	2000	204	204	2000	204	204
204 895	2000	204	204	2000	204	204	2000	204	204
204 896	2000	204	204	2000	204	204	2000	204	204
204 897	2000	204	204	2000	204	204	2000	204	204
204 898	2000	204	204	2000	204	204	2000	204	204
204 899	2000	204	204	2000	204	204	2000	204	204
204 900	2000	204	204	2000	204	204	2000	204	204



TIETOKÄSITTELYKOKOUSKÄSIKIRJA

ESITRINKKILÄN KÄSITTELYKOKOUSKÄSIKIRJA
 KOKOUSKÄSITTELYKOKOUSKÄSIKIRJA
 KOKOUSKÄSITTELYKOKOUSKÄSIKIRJA

Time	Content	Chairman	Secretary	Minutes	Agenda	Minutes	Minutes
10:00	10:00	10:00	10:00	10:00	10:00	10:00	10:00
10:15	10:15	10:15	10:15	10:15	10:15	10:15	10:15
10:30	10:30	10:30	10:30	10:30	10:30	10:30	10:30
10:45	10:45	10:45	10:45	10:45	10:45	10:45	10:45
11:00	11:00	11:00	11:00	11:00	11:00	11:00	11:00
11:15	11:15	11:15	11:15	11:15	11:15	11:15	11:15
11:30	11:30	11:30	11:30	11:30	11:30	11:30	11:30
11:45	11:45	11:45	11:45	11:45	11:45	11:45	11:45
12:00	12:00	12:00	12:00	12:00	12:00	12:00	12:00
12:15	12:15	12:15	12:15	12:15	12:15	12:15	12:15
12:30	12:30	12:30	12:30	12:30	12:30	12:30	12:30
12:45	12:45	12:45	12:45	12:45	12:45	12:45	12:45
13:00	13:00	13:00	13:00	13:00	13:00	13:00	13:00
13:15	13:15	13:15	13:15	13:15	13:15	13:15	13:15
13:30	13:30	13:30	13:30	13:30	13:30	13:30	13:30
13:45	13:45	13:45	13:45	13:45	13:45	13:45	13:45
14:00	14:00	14:00	14:00	14:00	14:00	14:00	14:00
14:15	14:15	14:15	14:15	14:15	14:15	14:15	14:15
14:30	14:30	14:30	14:30	14:30	14:30	14:30	14:30
14:45	14:45	14:45	14:45	14:45	14:45	14:45	14:45
15:00	15:00	15:00	15:00	15:00	15:00	15:00	15:00
15:15	15:15	15:15	15:15	15:15	15:15	15:15	15:15
15:30	15:30	15:30	15:30	15:30	15:30	15:30	15:30
15:45	15:45	15:45	15:45	15:45	15:45	15:45	15:45
16:00	16:00	16:00	16:00	16:00	16:00	16:00	16:00
16:15	16:15	16:15	16:15	16:15	16:15	16:15	16:15
16:30	16:30	16:30	16:30	16:30	16:30	16:30	16:30
16:45	16:45	16:45	16:45	16:45	16:45	16:45	16:45
17:00	17:00	17:00	17:00	17:00	17:00	17:00	17:00
17:15	17:15	17:15	17:15	17:15	17:15	17:15	17:15
17:30	17:30	17:30	17:30	17:30	17:30	17:30	17:30
17:45	17:45	17:45	17:45	17:45	17:45	17:45	17:45
18:00	18:00	18:00	18:00	18:00	18:00	18:00	18:00
18:15	18:15	18:15	18:15	18:15	18:15	18:15	18:15
18:30	18:30	18:30	18:30	18:30	18:30	18:30	18:30
18:45	18:45	18:45	18:45	18:45	18:45	18:45	18:45
19:00	19:00	19:00	19:00	19:00	19:00	19:00	19:00
19:15	19:15	19:15	19:15	19:15	19:15	19:15	19:15
19:30	19:30	19:30	19:30	19:30	19:30	19:30	19:30
19:45	19:45	19:45	19:45	19:45	19:45	19:45	19:45
20:00	20:00	20:00	20:00	20:00	20:00	20:00	20:00
20:15	20:15	20:15	20:15	20:15	20:15	20:15	20:15
20:30	20:30	20:30	20:30	20:30	20:30	20:30	20:30
20:45	20:45	20:45	20:45	20:45	20:45	20:45	20:45
21:00	21:00	21:00	21:00	21:00	21:00	21:00	21:00
21:15	21:15	21:15	21:15	21:15	21:15	21:15	21:15
21:30	21:30	21:30	21:30	21:30	21:30	21:30	21:30
21:45	21:45	21:45	21:45	21:45	21:45	21:45	21:45
22:00	22:00	22:00	22:00	22:00	22:00	22:00	22:00
22:15	22:15	22:15	22:15	22:15	22:15	22:15	22:15
22:30	22:30	22:30	22:30	22:30	22:30	22:30	22:30
22:45	22:45	22:45	22:45	22:45	22:45	22:45	22:45
23:00	23:00	23:00	23:00	23:00	23:00	23:00	23:00
23:15	23:15	23:15	23:15	23:15	23:15	23:15	23:15
23:30	23:30	23:30	23:30	23:30	23:30	23:30	23:30
23:45	23:45	23:45	23:45	23:45	23:45	23:45	23:45
24:00	24:00	24:00	24:00	24:00	24:00	24:00	24:00



1910 EJAL MARSICALE MUNICIPAL

EVALUACION Y PAGO DE LOS TERREMOTOS Y SISMOS DEL 01/01/2011 AL 31/12/2011
MUNICIPIO MUNICIPAL MARSICALE

Código	Valor	Fecha	Cantidad	Valor	Valor	Información
001	0.00	01/01	000			
001	0.00	01/01	000			
001	0.00	01/01	000			
001	0.00	01/01	000			
001	0.00	01/01	000			
001	0.00	01/01	000			
001	0.00	01/01	000			
001	0.00	01/01	000			
001	0.00	01/01	000			
TOTAL						
TOTAL COMPLETO						



THE NATIONAL ANTI-CORRUPTION ACT

STATE OF MISSISSIPPI PUBLIC UTILITIES COMMISSION - 2011-2012
FINANCIAL STATEMENTS AND ACCOUNTING RECORDS

Item	Account	Balance	Debit	Credit	Balance
101	101.00	101.00			101.00
102	102.00	102.00			102.00

Continued on next page

STATE OF MISSISSIPPI

2011-2012

Item	Account	Balance	Debit	Credit	Balance
103	103.00	103.00			103.00
104	104.00	104.00			104.00
105	105.00	105.00			105.00



TABLE 13. A. MAINTENANCE EXPENDITURES

THIS TABLE SHOWS THE MAINTENANCE EXPENDITURES FOR THE YEAR 1914-15. THE EXPENDITURES ARE CLASSIFIED BY DEPARTMENT AND BY TYPE OF EXPENDITURE.

Item	Quantity	Unit	Total		Percentage	Remarks
			Amount	Value		
1. Repairs on buildings
2. Repairs on machinery
3. Repairs on vehicles
4. Repairs on furniture
5. Repairs on tools
6. Repairs on other
Total		

